

QUE ES UN COLLARÍN HIDRÁULICO

¿QUÉ ES UN COLLARÍN?

El Collarín Hidráulico (CSC) es un cilindro hidráulico con un rodamiento de desembrague integrado que elimina la horquilla del embrague y el collarín mecánico convencional. Se conecta al cilindro maestro (CSC) a través de la manguera.

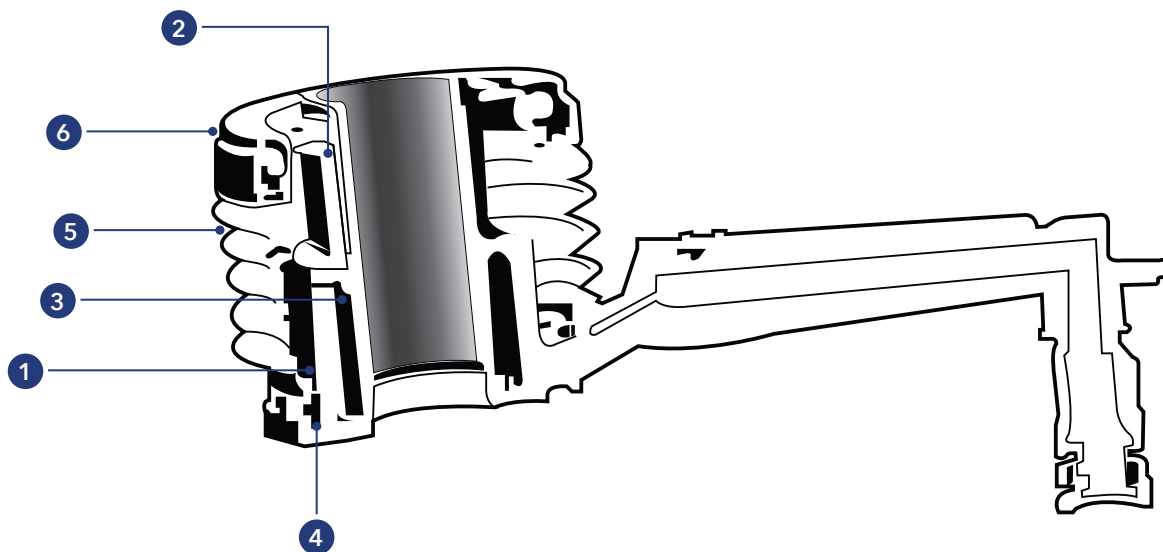
¿QUÉ FUNCIÓN TIENE EL COLLARÍN HIDRÁULICO?

El Collarín Hidráulico es un cilindro hidráulico con un rodamiento de desembrague integrado que elimina la horquilla del embrague y el collarín mecánico convencional. Se conecta al cilindro maestro a través de la manguera. El collarín hidráulico está en contacto directo con el diafragma del plato de presión del embrague, lo que aumenta la eficiencia del sistema hidráulico.

El collarín hidráulico es accionado por un dispositivo integral de desembrague. Esta realiza las funciones del cilindro esclavo y del collarín. Los sistemas con dispositivos de CSC carecen de horquilla y de eje de desembrague. El cilindro esclavo concéntrico se posiciona directamente en la campana de la transmisión, en el árbol de entrada de esta. Así se reducen las piezas móviles del sistema de desembrague y se minimiza tanto el desgaste, como posibles fallas.

ALGUNAS DE SUS FUNCIONES SON:

- Peso optimizado.
- Resistencia al calor.
- Prolongada vida útil.
- Sistema compacto.



1. Resorte de precarga
2. Pistón
3. Junta
4. Carcasa
5. Fuelle de protección contra el polvo
6. Cojinete de desembrague

Catalogo 2023
www.rideamerica.com.mx

 HERKO Automotive Group México

Collarines hidráulicos

rideamerica.com.mx

ALFA ROMEO



AIA-311E

Collarín hidráulico

MODELO	AÑO	MOTOR
159	07-08	2.2L L4 2198cc 134ci

AUDI



AIA-7110

Collarín hidráulico

MODELO	AÑO	MOTOR
A3	06-12	2.0L L4 1984cc 121ci
A3 Quattro	05-08	2.0L L4 1984cc 121ci
S3	00-04	1.8L L4 1781cc -ci
S3	08-12	2.0L L4 1984cc 121ci Turbocharged
TT	07-10	2.0L L4 1984cc 121ci Turbocharged
TT	02-03	1.8L L4 1781cc -ci
TT Quattro	00-06	1.8L L4 1781cc -ci

CHEVROLET



AIA-011

Collarín hidráulico

MODELO	AÑO	MOTOR
Blazer	96-01	4.3L V6 262ci
C1500	96-99	5.0L V8 305ci
C1500	96-98	6.5L V8 395ci

CHEVROLET

◀CONTINÚA

MODELO	AÑO	MOTOR
C1500	96-98	4.3L V6 262ci
C1500	96-99	5.7L V8 350ci
C2500	96-98	5.0L V8 305ci
C2500	96-00	5.7L V8 350ci
C2500	96-00	6.5L V8 395ci
C2500	96-00	7.4L V8 454ci
C3500	96-00	6.5L V8 395ci
C3500	96-00	7.4L V8 454ci
C3500	96-00	5.7L V8 350ci
C3500HD	96-00	6.5L V8 395ci
C3500HD	96-00	7.4L V8 454ci
Camaro	96-02	5.7L V8 350ci
Camaro	96-02	3.8L V6 3800cc 231ci
K1500	96-98	4.3L V6 262ci
K1500	96-99	5.0L V8 305ci
K1500	96-98	6.5L V8 395ci
K1500	96-99	5.7L V8 350ci
K2500	96-00	5.7L V8 350ci
K2500	96-00	6.5L V8 395ci
K2500	96-00	7.4L V8 454ci
K2500	98-98	5.0L V8 305ci
K3500	96-00	5.7L V8 350ci
K3500	96-00	7.4L V8 454ci
K3500	96-00	6.5L V8 395ci
P30	96-99	6.5L V8 395ci
P30	96-99	7.4L V8 454ci
P30	96-99	4.3L V6 262ci
S10	96-01	2.2L L4 2190cc 134ci
S10	96-01	4.3L V6 262ci
Silverado 1500	99-00	4.3L V6 262ci
Silverado 1500	99-00	4.8L V8 294ci
Silverado 1500	99-00	5.3L V8 5328cc 325ci
Silverado 2500	99-00	6.0L V8 5967cc 364ci
Silverado 2500	99-00	5.3L V8 5328cc 325ci
Tahoe	96-96	6.5L V8 395ci
Tahoe	96-96	5.7L V8 350ci



AIA-097

Collarín hidráulico

MODELO	AÑO	MOTOR
C3500HD	01-02	8.1L V8 496ci
Silverado 1500	01-02	4.3L V6 262ci
Silverado 1500	01-02	4.8L V8 294ci
Silverado 2500	01-02	6.0L V8 5967cc 364ci
Silverado 3500	01-02	6.0L V8 5967cc 364ci

CONTINÚA▶

CHEVROLET



AIA-112
Collarín hidráulico

MODELO	AÑO	MOTOR
Blazer	02-05	4.3L V6 262ci
S10	01-03	2.2L L4 2190cc 134ci
S10	02-03	4.3L V6 262ci
Silverado 1500	01-06	5.3L V8 5328cc 325ci
Silverado 1500	08-09	4.3L V6 4300cc 262ci
Silverado 1500	2016	4.3L V6 4300cc 262ci
Silverado 1500 Classic	2007	5.3L V8 5328cc 325ci
Silverado 2500 HD	01-06	8.1L V8 496ci
Silverado 2500 HD	01-06	6.6L V8 6599cc 403ci
Silverado 2500 HD Classic	2007	8.1L V8 496ci
Silverado 2500 HD Classic	2007	6.6L V8 6599cc 403ci
Silverado 3500	01-06	8.1L V8 496ci
Silverado 3500	01-06	6.6L V8 6599cc 403ci
Silverado 3500	10-12	6.0L V8 5967cc 364ci
Silverado 3500 Classic	2007	6.6L V8 6599cc 403ci
Silverado 3500 Classic	2007	8.1L V8 496ci



AIA-147
Collarín hidráulico

MODELO	AÑO	MOTOR
Colorado	04-06	3.5L L5 3460cc 211ci
Colorado	04-06	2.8L L4 2770cc 169ci
Colorado	07-12	2.9L L4 2921cc 178ci
Colorado	07-12	3.7L L5 3654cc 223ci
Colorado	09-12	5.3L V8 5328cc 325ci

CHEVROLET



AIA-2575
Collarín hidráulico

MODELO	AÑO	MOTOR
Cavalier	00-04	2.2L L4 2190cc 134ci
Cavalier	00-02	2.4L L4 2392cc 146ci
Cavalier	02-05	2.2L L4 2198cc 134ci



AIA-301E
Collarín hidráulico

MODELO	AÑO	MOTOR
Astra	00-06	2.0L L4 1999cc 122ci
Astra	06-08	1.8L L4 1796cc 110ci
Corsa	03-08	1.8L L4 1796cc 110ci
Meriva	04-08	1.8L L4 1796cc 110ci
Sonic	12-17	1.8L L4 1796cc 110ci
Sonic	12-17	1.4L L4 1364cc 83ci
Tornado	04-12	1.8L L4 1796cc 110ci
Zafira	04-05	1.8L L4 1796cc 110ci



AIA-311E
Collarín hidráulico

MODELO	AÑO	MOTOR
Cruze	15-16	1.4L L4 1364cc 83ci
Cruze	11-12	1.8L L4 1796cc 110ci
Cruze	14-15	1.8L L4 1796cc 110ci

CHEVROLET



AIA-531E

Collarín hidráulico

MODELO	AÑO	MOTOR
Cruze	10-12	1.8L L4 1796cc 110ci
Cruze	2014	1.8L L4 1796cc 110ci



AIA-6310

Collarín hidráulico

MODELO	AÑO	MOTOR
Corsa	03-08	1.8L L4 1796cc 110ci
Corsa	2002	1.4L L4 1389cc 85ci
Meriva	04-08	1.8L L4 1796cc 110ci
Tornado	06-09	1.8L L4 1796cc 110ci



AIA-6828

Collarín hidráulico

MODELO	AÑO	MOTOR
Optra	06-10	2.0L L4 1998cc 122ci

CHEVROLET



AIA-7310

Collarín hidráulico
DISEÑO LUK,
BASE METALICA PIPETA

MODELO	AÑO	MOTOR
Astra	00-08	-
Corsa	03-08	-
Meriva	04-08	-
Tornado	04-12	-
Zafira	02-05	-



AIA-742E

Collarín hidráulico

MODELO	AÑO	MOTOR
Sonic	13-16	1.6L L4 1598cc 98ci
Sonic	2012	1.6L L4 1588cc 98ci
Sonic	2016	1.6L L4 1588cc 98ci
Trax	14-16	1.8L L4 1796cc 110ci



AIA-7910

Collarín hidráulico

MODELO	AÑO	MOTOR
Astra	98-05	2.0L 16V X20DTL
Vectra	97-03	2.0 16V

CHEVROLET



AIA-8710
Collarín hidráulico

MODELO	AÑO	MOTOR
Silverado 1500	03-06	4.8L V8 294ci
Silverado 1500	03-06	4.3L V6 262ci
Silverado 1500	2006	5.3L V8 5328cc 325ci
Silverado 1500	2004	6.0L V8 5967cc 364ci
Silverado 1500 Classic	2007	4.8L V8 294ci
Silverado 1500 Classic	2007	4.3L V6 262ci
Silverado 1500 Classic	2007	5.3L V8 5328cc 325ci
Silverado 2500	03-04	6.0L V8 5967cc 364ci
Silverado 2500 HD	2006	8.1L V8 496ci
Silverado 2500 HD	2006	6.0L V8 5967cc 364ci
Silverado 2500 HD	2006	6.6L V8 6599cc 403ci
Silverado 2500 HD Classic	2007	6.6L V8 6599cc 403ci
Silverado 2500 HD Classic	2007	6.0L V8 5967cc 364ci
Silverado 2500 HD Classic	2007	8.1L V8 496ci
Silverado 3500	03-06	6.0L V8 5967cc 364ci
Silverado 3500	03-06	6.6L V8 6599cc 403ci
Silverado 3500	03-06	8.1L V8 496ci
Silverado 3500 Classic	2007	8.1L V8 496ci
Silverado 3500 Classic	2007	6.0L V8 5967cc 364ci
Silverado 3500 Classic	2007	6.6L V8 6599cc 403ci



AIA-9005
Collarín hidráulico

MODELO	AÑO	MOTOR
BERETTA	93-94	2.3L L4 140 CID
BERETTA	93-94	3.1L V6 189 CID
CAVALIER	93-94	3.1L V6 189 CID
CORSICA	93-94	3.1L V6 189 CID

CHEVROLET



AIA-9006
Collarín hidráulico

MODELO	AÑO	MOTOR
BERETTA	95-96	2.2L L4 2190CC 134 CID
CAVALIER	95-99	2.2L L4 2190CC 134 CID
CAVALIER	1995	2.3L L4 138 CID; Z24
CAVALIER	96-99	2.4L L4 2392CC 146 CID; Z24
CORSICA	95-96	2.2L L4 2190CC 134 CID



AIA-9510
Collarín hidráulico

MODELO	AÑO	MOTOR
CANYON	04-05	3.5L
COLORADO	04-12	2.8L

CHRYSLER



AIA-832E
Collarín hidráulico

MODELO	AÑO	MOTOR
Crossfire	04-08	3.2L V6 3200cc 195ci

DODGE



AIA-085

Collarín hidráulico

MODELO	AÑO	MOTOR
Ram 1500	00-02	3.9L V6 3906cc 239ci
Ram 1500	2000	5.2L V8 5211cc 318ci



AIA-271E

Collarín hidráulico

MODELO	AÑO	MOTOR
Avenger	08-10	2.4L L4 2360cc 144ci
Avenger	08-10	2.0L L4 1998cc 122ci
Caliber	07-11	2.4L L4 2360cc 144ci

FIAT



AIA-569

Collarín hidráulico

MODELO	AÑO	MOTOR
Albea	09-11	1.8L L4 1796cc 110ci
Idea	08-09	1.8L L4 1796cc 110ci
Palio	13-16	1.6L L4 1597cc 98ci
Palio	05-11	1.8L L4 1796cc 110ci
Strada	12-13	1.6L L4 1597cc 98ci
Strada	07-11	1.8L L4 1796cc 110ci

FORD



AIA-001

Collarín hidráulico

MODELO	AÑO	MOTOR
Aerostar	93-94	4.0L V6 245ci
Aerostar	93-94	3.0L V6 2986cc 182ci
Bronco	93-96	5.8L V8 5753cc 351ci
Bronco	93-96	5.0L V8 302ci
Explorer	93-01	4.0L V6 245ci
Explorer	96-00	5.0L V8 302ci
F-100 Ranger	98-98	2.5L L4 153ci
F-150	93-97	4.9L L6 4917cc 300ci
F-150	93-96	5.8L V8 5753cc 351ci
F-150	93-96	5.0L V8 302ci
F-150	97-08	4.6L V8 281ci
F-150	97-08	4.2L V6 256ci
F-150	97-00	5.4L V8 330ci
F-250	93-97	5.0L V8 302ci
F-250	93-96	4.9L L6 4917cc 300ci
F-250	93-97	5.8L V8 5753cc 351ci
F-250	97-99	4.6L V8 281ci
F-350	93-97	5.8L V8 5753cc 351ci
F-350	93-96	4.9L L6 4917cc 300ci
F-350	96-98	5.0L V8 302ci
Ranger	93-97	2.3L L4 140ci
Ranger	93-00	3.0L V6 2986cc 182ci
Ranger	93-00	4.0L V6 245ci
Ranger	98-00	2.5L L4 153ci



AIA-005

Collarín hidráulico

MODELO	AÑO	MOTOR
Aerostar	90-92	4.0L V6 245ci
Aerostar	88-92	3.0L V6 2986cc 182ci
Bronco	88-92	5.8L V8 5753cc 351ci
Bronco	88-92	5.0L V8 302ci
Bronco	88-92	4.9L L6 4917cc 300ci
Bronco II	88-90	2.9L V6 177ci
E-150 Econoline	88-89	5.8L V8 5753cc 351ci
E-150 Econoline	88-89	5.0L V8 302ci
E-150 Econoline	88-89	4.9L L6 4917cc 300ci

CONTINÚA▶

FORD

◀CONTINÚA

MODELO	AÑO	MOTOR
E-350 Econoline	88-89	7.5L V8 460ci
E-350 Econoline	88-89	5.8L V8 5753cc 351ci
E-350 Econoline	88-89	7.3L V8 445ci
E-350 Econoline	88-89	4.9L L6 4917cc 300ci
Explorer	91-92	4.0L V6 245ci
F-150	88-92	5.8L V8 5753cc 351ci
F-150	88-92	4.9L L6 4917cc 300ci
F-150	88-92	5.0L V8 302ci
F-250	88-92	5.0L V8 302ci
F-250	88-92	4.9L L6 4917cc 300ci
F-250	88-92	5.8L V8 5753cc 351ci
F-350	88-92	4.9L L6 4917cc 300ci
F-350	88-92	5.8L V8 5753cc 351ci
Ranger	88-92	2.3L L4 140ci
Ranger	88-92	2.9L V6 177ci
Ranger	88-88	2.0L L4 1989cc 122ci
Ranger	90-92	4.0L V6 245ci
Thunderbird	89-95	3.8L V6 232ci



AIA-009

Collarín hidráulico

MODELO	AÑO	MOTOR
Aerostar	86-86	2.8L V6 171ci
Aerostar	86-87	2.3L L4 140ci
Aerostar	86-87	3.0L V6 2986cc 182ci
Bronco II	86-87	2.9L V6 177ci
Bronco II	85-85	2.8L V6 171ci
Ranger	85-87	2.0L L4 1989cc 122ci
Ranger	85-85	2.8L V6 171ci
Ranger	85-87	2.3L L4 140ci
Ranger	86-87	2.9L V6 177ci



AIA-011E

Collarín hidráulico

MODELO	AÑO	MOTOR
Focus	05-15	2.0L L4 1999cc 122ci
Focus	05-11	2.0L L4 1989cc 121ci

FORD



AIA-013

Collarín hidráulico

MODELO	AÑO	MOTOR
Focus	03-07	2.3L L4 140ci
Focus	00-04	2.0L L4 1989cc 121ci



AIA-103

Collarín hidráulico

MODELO	AÑO	MOTOR
Explorer	2001	4.0L V6 245ci
Explorer Sport	2003	4.0L V6 245ci
Explorer Sport Trac	01-03	4.0L V6 245ci
F-150	01-09	4.2L V6 256ci
F-150	01-03	4.6L V8 281ci
F-150	06-08	4.6L V8 281ci
F-150 Heritage	2004	4.6L V8 281ci
F-150 Heritage	2004	4.2L V6 256ci
F-250	01-08	4.6L V8 281ci
Ranger	01-12	2.3L L4 140ci
Ranger	01-09	4.0L V6 245ci
Ranger	01-08	3.0L V6 2986cc 182ci
Ranger	2001	2.5L L4 153ci



AIA-109E

Collarín hidráulico

MODELO	AÑO	MOTOR
Mondeo	02-07	2.5L V6 2450cc 155ci
Mondeo	04-05	3.0L V6 2967cc 181ci

FORD



AIA-111E

Collarín hidráulico

MODELO	AÑO	MOTOR
Escape	05-08	2.3L L4 140ci
Escape	09-11	2.5L L4 2488cc 152ci

FORD



AIA-247E

Collarín hidráulico

MODELO	AÑO	MOTOR
Focus	13-18	2.0L L4 1999cc 122ci
Mondeo	2007	2.0L L4 1999cc 122ci



AIA-1502

Collarín hidráulico

MODELO	AÑO	MOTOR
Courier	01-10	-
Fiesta	98-01	-
Focus	2000	-
Ikon	03-07	-
Ka	01-08	-



AIA-632E

Collarín hidráulico

MODELO	AÑO	MOTOR
Transit	12-15	2.2L L4 2198cc 134ci



AIA-159

Collarín hidráulico

MODELO	AÑO	MOTOR
Mustang	05-10	4.6L V8 281ci
Mustang	2012	3.7L V6 3726cc 227ci
Mustang	2014	3.7L V6 3726cc 227ci
Mustang	16-17	3.7L V6 3726cc 227ci
Mustang	07-10	4.0L V6 245ci



AIA-6510

Collarín hidráulico

MODELO	AÑO	MOTOR
Ka	01-08	1.6L L4 1596cc 97ci



AIA-6610

Collarín hidráulico

MODELO	AÑO	MOTOR
Mondeo	01-07	2.0L L4 1999cc 122ci

FORD



AIA-831E

Collarín hidráulico

MODELO	AÑO	MOTOR
Focus	10-11	2.5L L5 2521cc 154ci

GMC



AIA-011

Collarín hidráulico

MODELO	AÑO	MOTOR
Jimmy	96-01	4.3L V6 262ci
P3500	96-99	4.3L V6 262ci
P3500	96-99	5.7L V8 350ci
P3500	96-96	6.5L V8 395ci
Sierra 1500	99-00	5.3L V8 5328cc 325ci
Sierra 1500	99-00	4.3L V6 262ci
Sierra 1500	99-00	4.8L V8 294ci
Sierra 2500	99-00	6.0L V8 5967cc 364ci
Sierra 2500	99-00	5.3L V8 5328cc 325ci
Sonoma	96-01	4.3L V6 262ci
Sonoma	96-99	2.2L L4 2190cc 134ci
Yukon	96-96	6.5L V8 395ci
Yukon	96-96	5.7L V8 350ci

GMC



AIA-097

Collarín hidráulico

MODELO	AÑO	MOTOR
Sierra 1500	01-02	4.8L V8 294ci
Sierra 1500	01-02	4.3L V6 262ci
Sierra 2500	01-02	6.0L V8 5967cc 364ci
Sierra 3500	01-02	6.0L V8 5967cc 364ci



AIA-112

Collarín hidráulico

MODELO	AÑO	MOTOR
C3500HD	01-02	6.5L V8 395ci
C3500HD	01-02	8.1L V8 496ci
Jimmy	2005	4.3L V6 4294cc -ci
Sierra 1500	01-06	5.3L V8 5328cc 325ci
Sierra 2500 HD	01-06	8.1L V8 496ci
Sierra 2500 HD	01-06	6.6L V8 6599cc 403ci
Sierra 2500 HD	2003	6.0L V8 5967cc 364ci
Sierra 2500 HD Classic	2007	8.1L V8 496ci
Sierra 2500 HD Classic	2007	6.6L V8 6599cc 403ci
Sierra 3500	01-06	8.1L V8 496ci
Sierra 3500	02-06	6.6L V8 6599cc 403ci
Sierra 3500 Classic	2007	8.1L V8 496ci
Sierra 3500 Classic	2007	6.6L V8 6599cc 403ci
Sonoma	02-03	2.2L L4 2190cc 134ci
Sonoma	02-03	4.3L V6 262ci

GMC



AIA-147

Collarín hidráulico

MODELO	AÑO	MOTOR
Canyon	07-12	3.7L L5 3654cc 223ci
Canyon	09-12	5.3L V8 5328cc 325ci
Canyon	07-12	2.9L L4 2921cc 178ci
Canyon	04-06	3.5L L5 3460cc 211ci
Canyon	04-06	2.8L L4 2770cc 169ci

HUMMER



AIA-147

Collarín hidráulico

MODELO	AÑO	MOTOR
H3	07-10	3.7L L5 3654cc 223ci
H3	2006	3.5L L5 3460cc 211ci



AIA-8710

Collarín hidráulico

MODELO	AÑO	MOTOR
Sierra 1500	2005	6.0L V8 5967cc 364ci
Sierra 1500	03-06	4.3L V6 262ci
Sierra 1500	03-06	4.8L V8 294ci
Sierra 1500 Classic	2007	4.8L V8 294ci
Sierra 1500 Classic	2007	5.3L V8 5328cc 325ci
Sierra 1500 Classic	2007	4.3L V6 262ci
Sierra 2500	03-04	6.0L V8 5967cc 364ci
Sierra 2500 HD Classic	2007	6.0L V8 5967cc 364ci
Sierra 2500 HD Classic	2007	8.1L V8 496ci
Sierra 2500 HD Classic	2007	6.6L V8 6599cc 403ci
Sierra 3500	03-06	6.0L V8 5967cc 364ci
Sierra 3500	03-06	6.6L V8 6599cc 403ci
Sierra 3500	03-06	8.1L V8 496ci
Sierra 3500 Classic	2007	6.0L V8 5967cc 364ci
Sierra 3500 Classic	2007	8.1L V8 496ci
Sierra 3500 Classic	2007	6.6L V8 6599cc 403ci

HYUNDAI



AIA-471E

Collarín hidráulico

MODELO	AÑO	MOTOR
Santa Fe	10-11	2.4L L4 2359cc -ci
Santa Fe	07-09	2.7L V6 2656cc -ci
Sonata	06-12	2.4L L4 2359cc -ci
Tucson	2010	2.4L L4 2359cc -ci

ISUZU



AIA-011

Collarín hidráulico

MODELO	AÑO	MOTOR
Hombre	96-00	2.2L L4 2190cc 134ci
Hombre	97-00	4.3L V6 4294cc -ci

JAGUAR



AIA-109E
Collarín hidráulico

MODELO	AÑO	MOTOR
X-Type	02-05	3.0L V6 2968cc 181ci

JEEP



AIA-271E
Collarín hidráulico

MODELO	AÑO	MOTOR
Compass	07-16	2.0L L4 1998cc 122ci
Compass	07-16	2.4L L4 2360cc 144ci
Patriot	07-16	2.4L L4 2360cc 144ci
Patriot	07-16	2.0L L4 1998cc 122ci



AIA-5610
Collarín hidráulico METALICO SIN TUBOS / CONECTORES

MODELO	AÑO	MOTOR
CHEROKEE XJ	83-01	2.5L
CHEROKEE XJ	83-01	4.0L
GRAND CHEROKEE ZG	91-99	4.0L
GRAND CHEROKEE ZJ	91-99	4.0L
WRANGLER	86-96	4.0L
WRANGLER	89-96	4.2L

JEEP



AIA-9001
Collarín hidráulico

MODELO	AÑO	MOTOR
CHEROKEE	87-91	2.5L L4 150 CID; GAS
COMANCHE	91-97	2.5L L4 150 CID; GAS
WAGONEER	1987	2.5L L4 150 CID; GAS
WAGONEER	87-88	4.0L L6 242 CID; GAS
WRANGLER	87-92	2.5L L4 150 CID



AIA-9002
Collarín hidráulico

MODELO	AÑO	MOTOR
CHEROKEE	87-89	4.0L L6 242 CID; GAS
COMANCHE	87-89	4.0L L6 242 CID; GAS
WAGONEER	87-89	4.0L L6 242 CID; GAS
WRANGLER	87-89	4.2L L6 258 CID; GAS



AIA-9003
Collarín hidráulico

MODELO	AÑO	MOTOR
CHEROKEE	91-92	4.0L L6 242 CID; GAS
COMANCHE	91-92	4.0L L6 242 CID; GAS
WRANGLER	91-92	4.0L L6 242 CID; GAS

JEEP



AIA-9004

Collarín hidráulico

MODELO	AÑO	MOTOR
CHEROKEE	1993	2.5L L4
CHEROKEE	1993	4.0L L6 OHV
GRAND CHEROKEE	1993	4.0L L6 OHV
GRAND WAGONEER	1993	4.0L L6 OHV
WRANGLER	1993	2.5L SE L4, MPFI, OHV
WRANGLER	1993	4.0L L6 OHV

JEEP



AIA-9009

Collarín hidráulico

MODELO	AÑO	MOTOR
CHEROKEE	1994	4.0L V6

KIA



AIA-471E

Collarín hidráulico

MODELO	AÑO	MOTOR
Forte	2010	2.4L L4 2359cc -ci
Forte Koup	12-13	2.4L L4 2359cc -ci
Forte5	2013	2.4L L4 2359cc -ci
Optima	06-12	2.4L L4 2359cc -ci
Sorento	2011	2.4L L4 2359cc -ci
Sportage	11-13	2.4L L4 2359cc -ci

MAZDA



AIA-9008

Collarín hidráulico

MODELO	AÑO	MOTOR
CHEROKEE	83-90	4.0L V6
COMANCHE	1990	4.0L V6
WRANGLER	89-90	4.2L L6



AIA-001

Collarín hidráulico

MODELO	AÑO	MOTOR
B2500	98-00	2.5L L4 2492cc -ci
B3000	94-08	3.0L V6 2986cc 182ci
B4000	94-10	4.0L V6 245ci
Navajo	93-94	4.0L V6 245ci

MAZDA



AIA-005

Collarín hidráulico

MODELO	AÑO	MOTOR
Navajo	91-92	4.0L V6 245ci



AIA-103

Collarín hidráulico

MODELO	AÑO	MOTOR
B2300	01-08	2.3L L4 140ci
B2500	2001	2.5L L4 2492cc -ci
B3000	01-08	3.0L V6 2986cc 182ci
B4000	01-09	4.0L V6 245ci



AIA-111E

Collarín hidráulico

MODELO	AÑO	MOTOR
Tribute	09-11	2.5L L4 2488cc 152ci
Tribute	05-06	2.3L L4 140ci
Tribute	2008	2.3L L4 140ci

MERCEDES BENZ



AIA-3510

Collarín hidráulico

MODELO	AÑO	MOTOR
C230	02-02	-



AIA-832E

Collarín hidráulico

MODELO	AÑO	MOTOR
C230	06-07	2.5L V6 2496cc -ci
C230	03-05	1.8L L4 1796cc -ci
C240	01-03	2.6L V6 2597cc -ci
C300	08-11	3.0L V6 2996cc -ci
C320	03-05	3.2L V6 3199cc -ci
C350	06-07	3.5L V6 3498cc 213ci
SLK250	12-13	1.8L L4 1796cc -ci
SLK280	06-08	3.0L V6 2996cc -ci
SLK300	09-11	3.0L V6 2996cc -ci
SLK320	01-04	3.2L V6 3199cc -ci
SLK350	05-07	3.5L V6 3498cc -ci
Sprinter	09-12	2.1L L4 2148cc 131ci
Vito	09-12	2.1L L4 2148cc 131ci

MERCURY



AIA-005

Collarín hidráulico

MODELO	AÑO	MOTOR
Cougar	89-90	3.8L V6 232ci

MERCURY



AIA-6610

Collarín hidráulico

MODELO	AÑO	MOTOR
Cougar	99-02	2.0L L4 1989cc 121ci
Mystique	95-00	2.0L L4 1989cc 121ci

MITSUBISHI



AIA-271E

Collarín hidráulico

MODELO	AÑO	MOTOR
Eclipse	06-10	3.8L V6 3828cc 230ci
Eclipse	2007	3.8L V6 3828cc 234ci
Lancer	08-17	2.0L L4 1998cc 122ci
Lancer	09-17	2.4L L4 2360cc 144ci
Outlander Sport	11-13	2.0L L4 1998cc 122ci



AIA-7410

Collarín hidráulico

MODELO	AÑO	MOTOR
Lancer	02-03	2.0L L4 2000cc -ci

NISSAN



AIA-2150

Collarín hidráulico

MODELO	AÑO	MOTOR
Altima	07-12	3.5L V6 3498cc -ci
Altima	07-12	2.5L L4 2488cc 152ci
Cube	09-14	1.8L L4 1798cc -ci
Juke	11-17	1.6L L4 1618cc -ci
Sentra	07-12	2.0L L4 1997cc 122ci
Sentra	07-12	2.5L L4 2488cc 152ci
Tiida	07-17	1.8L L4 1798cc -ci
Tiida	14-17	1.6L L4 1598cc 98ci
Tiida	2013	1.6L L4 1600cc 98ci
Versa	07-12	1.8L L4 1798cc -ci



AIA-741N

Collarín hidráulico

MODELO	AÑO	MOTOR
March	12-14	1.6L L4 1598cc 98ci
Micra	05-07	1.4L L4 1386cc 85ci
Versa	12-16	1.6L L4 1598cc 98ci

OLDSMOBILE



AIA-2575

Collarín hidráulico

MODELO	AÑO	MOTOR
Alero	02-04	2.2L L4 2198cc 134ci
Alero	00-01	2.4L L4 2392cc 146ci

OLDSMOBILE



AIA-9005
Collarín hidráulico

MODELO	AÑO	MOTOR
ACHIEVA	93-94	2.3L L4 140 CID



AIA-9006
Collarín hidráulico

MODELO	AÑO	MOTOR
ACHIEVA	1995	2.3L L4 138 CID
ACHIEVA	1996	2.4L L4 2392CC 146 CID
ACHIEVA	95-97	3.1L V6 189 CID

PONTIAC



AIA-011
Collarín hidráulico

MODELO	AÑO	MOTOR
Firebird	96-02	3.8L V6 3800cc 231ci
Firebird	96-02	5.7L V8 350ci



AIA-2575
Collarín hidráulico

MODELO	AÑO	MOTOR
Sunfire	02-05	2.2L L4 2198cc 134ci
Sunfire	00-02	2.2L L4 2190cc 134ci
Sunfire	00-02	2.4L L4 2392cc 146ci

PONTIAC



AIA-8610
Collarín hidráulico

MODELO	AÑO	MOTOR
G4	05-06	2.0L L4



AIA-9005
Collarín hidráulico

MODELO	AÑO	MOTOR
GRAND AM	93-94	2.3L L4 140 CID
SUNBIRD	93-94	3.1L V6 189 CID



AIA-9006
Collarín hidráulico

MODELO	AÑO	MOTOR
GRAND AM	1995	2.3L L4 138 CID
GRAND AM	96-98	2.4L L4 2392CC 146 CID
GRAND AM	95-98	3.1L V6 189 CID
SUNFIRE	95-99	2.2L L4 2190CC 134 CID
SUNFIRE	1995	2.3L L4 138 CID
SUNFIRE	96-99	2.4L L4 2392CC 146 CID

RENAULT



AIA-237E

Collarín hidráulico
DISEÑO FTE

MODELO	AÑO	MOTOR
Megane	05-08	2.0L L4 1998cc 122ci
Trafic	08-14	1.9L L4 1870cc 114ci
Trafic	12-14	2.0L L4 1999cc 122ci



AIA-741N

Collarín hidráulico

MODELO	AÑO	MOTOR
Clio	01-10	1.6L L4 1598cc 98ci

SAAB



AIA-1506

Collarín hidráulico

MODELO	AÑO	MOTOR
900	98-98	2.0L L4 1985cc -ci
9-3	03-11	2.0L L4 1998cc 122ci
9-3	99-03	2.0L L4 1985cc -ci
9-3	99-02	2.3L L4 2290cc 140ci
9-3	06-07	2.8L V6 2792cc 170ci
9-5	99-09	2.3L L4 2290cc 140ci
9-5	1999	3.0L V6 2961cc 181ci

SATURN



AIA-1506

Collarín hidráulico

MODELO	AÑO	MOTOR
L100	01-02	2.2L L4 2198cc 134ci
L200	01-03	2.2L L4 2198cc 134ci
L300	01-03	3.0L V6 3000cc 181ci
LS	2000	2.2L L4 2198cc 134ci
LS1	2000	2.2L L4 2198cc 134ci
LW200	01-03	2.2L L4 2198cc 134ci
LW300	01-03	3.0L V6 3000cc 181ci

SATURN



AIA-2575

Collarín hidráulico

MODELO	AÑO	MOTOR
Vue	02-07	2.2L L4 2198cc 134ci

SCION



AIA-371E

Collarín hidráulico

MODELO	AÑO	MOTOR
iM	2016	1.8L L4 1798cc 110ci

SEAT



AIA-7110

Collarín hidráulico

MODELO	AÑO	MOTOR
Leon	08-13	2.0L L4 1984cc 121ci Turbocharged

SUZUKI



AIA-231E

Collarín hidráulico

MODELO	AÑO	MOTOR
Grand Vitara	06-08	2.7L V6 2737cc -ci
Grand Vitara	09-13	2.4L L4 2393cc -ci



AIA-6828

Collarín hidráulico

MODELO	AÑO	MOTOR
Forenza	04-08	2.0L L4 1998cc 122ci
Reno	05-08	2.0L L4 1998cc 122ci



AIA-831S

Collarín hidráulico

MODELO	AÑO	MOTOR
Kizashi	10-13	2.4L L4 2388cc 146ci
SX4	07-13	2.0L L4 1997cc 122ci

TOYOTA



AIA-371E

Collarín hidráulico

MODELO	AÑO	MOTOR
Corolla	14-17	1.8L L4 1798cc 110ci
Corolla iM	17-18	1.8L L4 1798cc 110ci

VOLKSWAGEN



AIA-1610

Collarín hidráulico

MODELO	AÑO	MOTOR
EuroVan	1997	2.4L L5 2390cc 146ci DIESEL
EuroVan	99-03	2.8L V6 2771cc



AIA-7110

Collarín hidráulico

MODELO	AÑO	MOTOR
Beetle	2013	2.0L L4 1984cc 121ci
Beetle	14-17	2.0L L4 1984cc 121ci Turbocharged
Bora	06-09	2.0L L4 1984cc 121ci Turbocharged
CC	13-16	2.0L L4 1984cc 121ci
Eos	2010	2.0L L4 1984cc 121ci
GTI	07-13	2.0L L4 1984cc 121ci
Jetta	2005	1.8L L4 1781cc -ci
Jetta	06-10	2.0L L4 1984cc 121ci
Jetta	12-13	2.0L L4 1984cc 121ci
Jetta	11-12	2.0L L4 1984cc 121ci DIESEL
Jetta	2002	2.8L V6 2771cc
Tiguan	13-15	2.0L L4 1984cc 121ci

VOLVO



AIA-011E

Collarín hidráulico

MODELO	AÑO	MOTOR
S40	2011	2.0L L4 1999cc 122ci



AIA-831E

Collarín hidráulico

MODELO	AÑO	MOTOR
C30	08-12	2.5L L5 2521cc -ci
C70	06-10	2.5L L5 2521cc -ci
S40	04-09	2.5L L5 2521cc 154ci
V50	05-10	2.5L L5 2521cc -ci

Collarines hidráulicos

equipo pesado

rideamerica.com.mx

FREIGHTLINER



AIA-937

**Collarín hidráulico
EQUIPO PESADO**

MODELO	AÑO	MOTOR
360	07- en adelante	-

MAN



AIA-5412

**Collarín hidráulico
EQUIPO PESADO**

MODELO	AÑO	MOTOR
L 2000	94-00	TODOS
M 2000 L	95-99	TODOS
M 2000 M	95-05	TODOS

MERCEDES BENZ



AIA-5412

**Collarín hidráulico
EQUIPO PESADO**

MODELO	AÑO	MOTOR
ATEGO	98-04	TODOS
ATEGO 2	2004	TODOS
TOURINO	2003	TODOS

QUE ES UN COLLARÍN MECÁNICO

El collarín de eje es componente mecánico importante, encontrado en muchas aplicaciones de transmisión de poder, más notablemente en motores y cajas de cambio. Los collarines se utilizan como topes mecánicos, elementos de posicionamiento y caras de cojinetes.

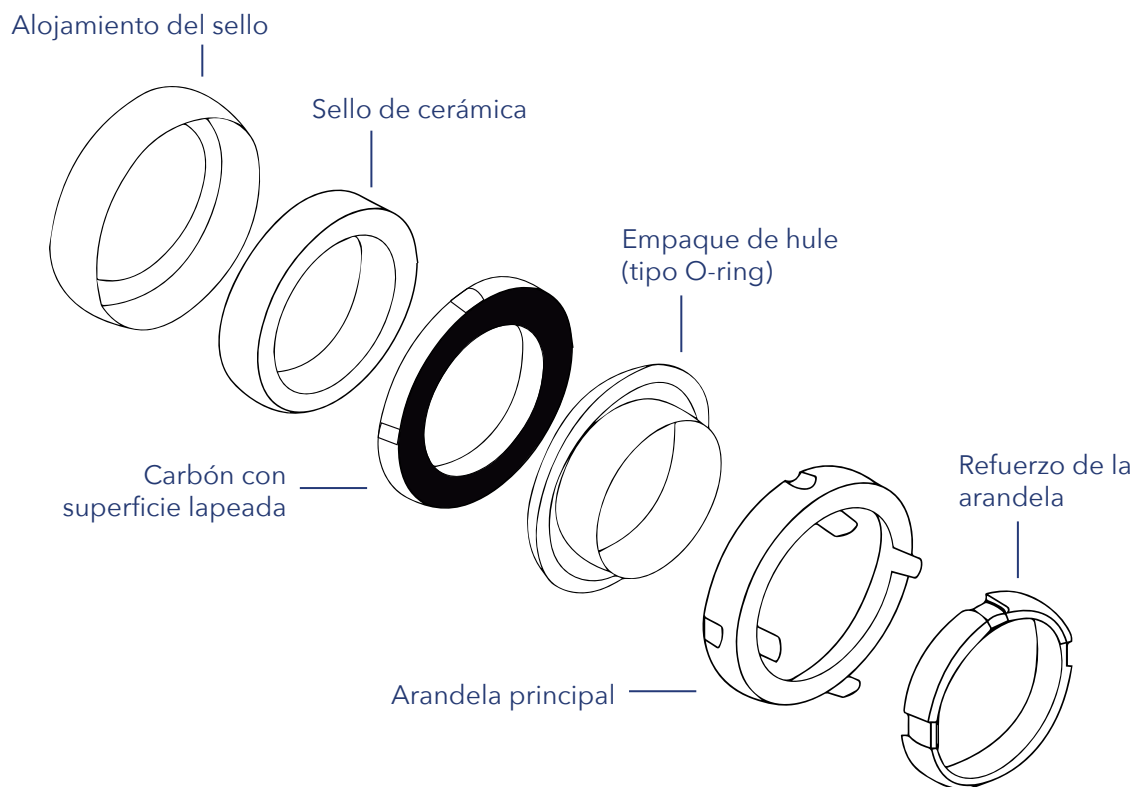
¿CUAL ES LA FUNCIÓN DEL COLLARÍN MECÁNICO?

La función del Collarín mecánico es desacoplar el motor de la caja de transmisión al liberar el plato de presión del disco de embrague. Cuando se pisa el pedal del embrague, se presiona

el collarín contra el diafragma, como consecuencia el plato de presión se separa del disco de embrague y el collarín gira junto con el plato de presión. Este plato gira a la velocidad del motor por lo que el collarín debe soportar tanto las altas velocidades como las cargas elevadas.

El collarín también debe adaptarse si el eje de giro de la caja de cambios esté desalineado.

Debido a la importante función que realiza, el collarín de embrague debe permitir máximas velocidades a máximas cargas, proporcionar una larga vida de operación confiable, y al mismo tiempo minimizar el ruido y vibración.



Catalogo 2023

www.rideamerica.com.mx

 HERKO Automotive Group México

Collarines mecánicos

rideamerica.com.mx

ACURA

Diámetro exterior	Diámetro interior	Altura	Pista de contacto	Diseño
3.032 "	1.379 "	1.595 "	ANGULAR	AUTO ALINEABLE



RAC-4068

Collarín mecánico

MODELO	AÑO	MOTOR
INTEGRA	86-90	2.5 LT
LEGEND	86-90	2.5 LT
LEGEND	86-90	2.7 LT

Diámetro exterior	Diámetro interior	Altura	Pista de contacto	Diseño
2.900 "	1.378 "	1.814 "	ANGULAR	AUTO ALINEABLE



RAC-4072

Collarín mecánico

DISCO DE EMBRAGUE DE 200 MM.

MODELO	AÑO	MOTOR
INTEGRA	94-01	1.8 LT

Diámetro exterior	Diámetro interior	Altura	Pista de contacto	Diseño
2.552 "	1.235 "	1.260 "	ANGULAR	AUTO ALINEABLE



RAC-4122

Collarín mecánico

DISCO DE EMBRAGUE 210 MM.

MODELO	AÑO	MOTOR
EL	97-00	1.6 LT

AUDI

Diámetro exterior	Diámetro interior	Altura	Pista de contacto	Diseño
2.362 "	1.348 "	.912 "	PLANO	AUTO ALINEABLE



RAC-1010-AC

Collarín mecánico

MODELO	AÑO	MOTOR
A4	80-88	2.0 LT
A4	80-88	2.1 LT
A4	80-88	2.2 LT
A4	80-88	2.3 LT
A6	80-83	1.6 LT
A6	80-83	1.7 LT
A6	80-88	2.0 LT
A6	80-88	2.1 LT
A6	80-88	2.2 LT
A6	80-88	2.3 LT
A6	80-88	1.8 LT
A8	80-83	1.6 LT
A8	80-83	1.7 LT
A8	80-88	2.0 LT
A8	80-88	2.1 LT
A8	80-88	2.2 LT
A8	80-88	2.3 LT
A8	84-87	1.8 LT
CABRIOLET	80-83	1.6 LT
CABRIOLET	80-83	1.7 LT
CABRIOLET	80-88	2.0 LT
CABRIOLET	80-88	2.1 LT
CABRIOLET	80-88	2.2 LT
CABRIOLET	80-88	2.3 LT
CABRIOLET	84-87	1.8 LT
QUATTRO	80-83	1.6 LT
QUATTRO	80-83	1.7 LT
QUATTRO	80-88	2.0 LT
QUATTRO	80-88	2.1 LT
QUATTRO	80-88	2.2 LT
QUATTRO	80-88	2.3 LT
QUATTRO	84-87	1.8 LT
S1	80-88	2.0 LT
S1	80-88	2.1 LT
S1	80-88	2.2 LT
S1	80-88	2.3 LT
S4	80-83	1.6 LT
S4	80-83	1.7 LT
S4	80-88	2.0 LT
S4	80-88	2.1 LT
S4	80-88	2.2 LT
S4	80-88	2.3 LT
S4	84-87	1.8 LT

AUDI

<<Continúa

MODELO	AÑO	MOTOR
S7	84-87	1.8 LT
S8	80-83	1.6 LT
S9	80-83	1.7 LT
TT	80-83	1.6 LT
TT	80-83	1.7 LT
TT	80-88	2.0 LT
TT	80-88	2.1 LT
TT	80-88	2.2 LT
TT	80-88	2.3 LT
TT	84-87	1.8 LT

Diámetro exterior	Diámetro interior	Altura	Pista de contacto	Diseño
2.430 "	1.277 "	.854 "	PLANO	AUTO ALINEABLE



RAC-1040

Collarín mecánico

DISCO DE EMBRAGUE DE 220 MM.

MODELO	AÑO	MOTOR
A3	03-14	2.0 LT
A4	00-14	1.8 LT
A6	00-01	1.8 LT
A6	00-09	1.8 LT
A8	00-01	1.8 LT
CABRIOLET	00-01	1.8 LT
QUATTRO	00-01	1.8 LT
S4	00-02	1.8 LT
S6	00-01	1.8 LT
TT	99-14	1.8 LT
TT QUATTRO	00-10	3.2 LT

AUDI

Diámetro exterior	Diámetro interior	Altura	Pista de contacto	Diseño
2.412 "	1.380 "	1.246 "	PLANO	-



RAC-2601

Collarín mecánico

MODELO	AÑO	MOTOR
A4	94-17	-
A5	07-17	-
A6	94-11	-
A8	94-02	-

BUICK

Diámetro exterior	Diámetro interior	Altura	Pista de contacto	Diseño
2.742 "	1.380 "	1.070 "	PLANO	AUTO ALINEABLE



RAC-4009

Collarín mecánico

MODELO	AÑO	MOTOR
CENTURY	84-84	2.5 LT
CENTURY	84-84	4.3 LT
SKYHAWK	80-87	1.8 LT

Diámetro exterior	Diámetro interior	Altura	Pista de contacto	Diseño
2.417 "	1.188 "	1.009 "	PLANO	AUTO ALINEABLE



RAC-4069

Collarín mecánico

MODELO	AÑO	MOTOR
CENTURY	1988	2.8 LT
SKLARK	1988	2.3 LT

CHEVROLET

Diámetro exterior	Diámetro interior	Altura	Pista de contacto	Diseño
2.740 "	1.382 "	1.251 "	PLANO	AUTO ALINEABLE



RAC-1013

Collarín mecánico

PARA MODELO 400SS y ASTRO CON LEVA

MODELO	AÑO	MOTOR
400SS	91-95	3.1 LT
ASTRO	85-89	2.5 LT
BLAZER	69-91	5.7 LT
BLAZER	73-91	7.4 LT
BLAZER	81-84	4.1 LT
BLAZER	83-84	2.0 LT
BLAZER	85-93	2.5 LT
BLAZER	85-93	2.8 LT
BLAZER	85-95	4.3 LT
BLAZER	91-95	5.0 LT
BLAZER	94-95	4.3 LT
C10	80-84	5.0 LT
C10	63-97	4.8 LT
C10	69-91	5.7 LT
C10	73-91	7.4 LT
C10	81-84	4.1 LT
C15 CUSTOM	70-93	4.8 LT
C15 CUSTOM	87-97	5.7 LT
C1500	80-84	4.1 LT
C1500	80-84	5.0 LT
C1500	87-93	4.8 LT
C1500	92-96	5.7 LT
C1500	94-98	4.1 LT
C20	69-91	5.7 LT
C20	73-91	7.4 LT
C20	80-84	5.0 LT
C20	81-84	4.1 LT
C20 HUNTER	87-93	5.7 LT
C2500	69-91	5.7 LT
C2500	80-84	5.0 LT
C2500	81-84	4.1 LT
C2500 TDI	92-95	TURBOCARGADO DIESEL 6.5 LT
C2500 400SS	92-00	5.7 LT
C2500 CHEYENNE	87-93	5.7 LT
C2500 CHEYENNE	63-91	4.8 LT
C2500 CHEYENNE	92-98	5.7 LT
C2500 CUSTOM	92-93	5.7 LT
C2500 SILVERADO SLX	94-95	5.7 LT
C2500 SUBURBAN	87-91	5.7 LT
C2500 SUBURBAN	96-98	5.7 LT
C30	69-91	5.7 LT
C30	70-86	5.0 LT
C30	73-91	7.4 LT

CHEVROLET

<<Continúa

MODELO	AÑO	MOTOR
C30	80-84	5.0 LT
C30	81-84	4.1 LT
C35	63-89	4.8 LT
C3500	80-84	4.1 LT
C3500	80-84	5.0 LT
C3500	87-91	4.8 LT
C3500	87-93	5.7 LT
C3500 CUSTOM	92-98	5.7 LT
C40	63-89	4.8 LT
C40	63-89	5.7 LT
C50	69-89	5.7 LT
C5500	63-89	4.8 LT
C5500	69-89	5.7 LT
C60	63-89	4.8 LT
C6500	63-89	4.8 LT
C6500	69-89	5.7 LT
C70	63-89	4.8 LT
C70	63-89	5.7 LT
C7500	63-89	4.8 LT
C7500	69-89	5.7 LT
CAMARO	82-91	5.1 LT
CAMARO	83-86	2.5 LT
CAMARO	83-89	2.8 LT
CAMARO	90-92	3.1 LT
CAMARO	92-92	5.0 LT
CAMARO Z28	63-89	V6 4.8 LT
CHEVY	73-80	V8 5.7 LT
CHEVY	80-97	2.5 LT
CORVETTE	84-84	5.7 LT
G10	72-84	5.7 LT
G10	73-84	7.4 LT
G10	79-84	4.1 LT
G10	81-84	5.0 LT
G1500	72-84	5.7 LT
G1500	73-84	7.4 LT
G1500	79-84	4.1 LT
G1500	81-84	5.0 LT
G20	72-84	5.7 LT
G20	73-84	7.4 LT
G20	79-84	4.1 LT
G20	81-84	5.0 LT
G2500	72-84	5.7 LT
G2500	73-84	7.4 LT
G2500	79-84	4.1 LT
G2500	81-84	5.0 LT
G30	72-84	5.7 LT
G30	73-84	7.4 LT
G30	79-84	4.1 LT
G30	81-84	5.0 LT
G3500	72-84	5.7 LT
G3500	73-84	7.4 LT
G3500	79-84	4.1 LT
G3500	81-84	5.0 LT
JIMMY	69-91	5.7 LT

CHEVROLET

<<Continua

MODELO	AÑO	MOTOR
JIMMY	80-84	5.0 LT
JIMMY	81-84	4.1 LT
JIMMY	83-84	2.0 LT
JIMMY	85-93	2.5 LT
JIMMY	85-93	2.8 LT
JIMMY	85-95	4.3 LT
JIMMY	91-95	5.0 LT
K10	69-91	5.7 LT
K10	73-91	7.4 LT
K10	80-84	5.0 LT
K10	81-84	4.1 LT
K1500	69-91	5.7 LT
K1500	80-84	5.0 LT
K1500	81-84	4.1 LT
K1500 TDI	94-95	TURBOCARGADO DIESEL 6.5 LT
K20	69-91	5.7 LT
K20	73-91	7.4 LT
K20	80-84	5.0 LT
K20	81-84	4.1 LT
K2500	69-91	5.7 LT
K2500	80-84	5.0 LT
K2500	81-84	4.1 LT
K2500 TDI	94-95	TURBOCARGADO DIESEL 6.5 LT
K3500	69-91	5.7 LT
K3500	80-84	5.0 LT
K3500	81-84	4.1 LT
K3500 TDI	94-95	TURBOCARGADO DIESEL 6.5 LT
KODIAK	63-89	4.8 LT
MALIBU	73-76	V8 5.7 LT
MICROBUS	85-89	5.7 LT
MINIBUS	85-90	4.8 LT
P10	72-91	5.7 LT
P10	73-91	7.4 LT
P10	80-84	5.0 LT
P10	81-84	4.1 LT
P20	72-91	5.7 LT
P20	80-84	5.0 LT
P20	81-84	4.1 LT
P30	73-84	V6 4.1 LT
P30	73-91	7.4 LT
P30	80-84	5.0 LT
R10	80-84	5.0 LT
R10	69-91	5.7 LT
R10	73-91	7.4 LT
R10	81-84	4.1 LT
R1500	69-81	5.7 LT
R1500	80-84	5.0 LT
R1500	81-84	4.1 LT
R20	69-81	5.7 LT
R20	73-91	7.4 LT
R20	80-84	5.0 LT
R20	81-84	4.1 LT
R2500	69-91	5.7 LT
R2500	80-84	5.0 LT

Continua>>

CHEVROLET

<<Continua

MODELO	AÑO	MOTOR
R2500	81-84	4.1 LT
R30	69-81	5.7 LT
R30	73-91	7.4 LT
R30	80-84	5.0 LT
R30	81-84	4.1 LT
R3500	69-91	5.7 LT
R3500	80-84	5.0 LT
R3500	81-84	4.1 LT
S10 PICK UP	83-84	2.0 LT
S10 PICK UP	85-93	2.5 LT
S10 PICK UP	85-93	2.8 LT
S10 PICK UP	90-95	4.3 LT
S10 PICK UP	91-95	3.1 LT
S10 PICK UP	96-96	2.2 LT
S15	85-93	2.5 LT
S15	85-93	2.8 LT
S15	83-84	2.0 LT
S15	90-93	4.3 LT
SAFARI	85-89	2.5 LT
SIERRA	69-91	5.7 LT
SIERRA	80-84	5.0 LT
SIERRA	81-84	4.1 LT
SIERRA	85-95	4.3 LT
SIERRA	91-95	5.0 LT
SILVERADO 1500	81-84	4.1 LT
SILVERADO 1500	73-91	7.4 LT
SILVERADO 1500	80-84	5.0 LT
SILVERADO 1500	85-95	4.3 LT
SILVERADO 1500	91-95	5.0 LT
SILVERADO SLX	96-98	5.7 LT
SONOMA	83-94	2.0 LT
SONOMA	85-93	2.5 LT
SONOMA	85-93	2.8 LT
SONOMA	90-93	4.3 LT
T10	83-94	2.0 LT
T10	85-93	2.5 LT
T10	85-93	2.8 LT
T10	90-93	4.3 LT
T15	83-94	2.0 LT
T15	85-93	2.5 LT
T15	85-93	2.8 LT
T15	90-93	4.3 LT
TAHOE	69-91	5.7 LT
TAHOE	73-91	7.4 LT
TAHOE	80-85	5.0 LT
TAHOE	81-84	4.1 LT
TAHOE	85-95	4.3 LT
V10	69-91	5.7 LT
V10	73-91	7.4 LT
V10	80-84	5.0 LT
V10	81-84	4.1 LT
V1500	69-81	5.7 LT

Continua>>

CHEVROLET

<<Continúa

MODELO	AÑO	MOTOR
V1500	80-84	5.0 LT
V1500	81-84	4.1 LT
V20	73-91	7.4 LT
V20	69-91	5.7 LT
V20	80-84	5.0 LT
V20	81-84	4.1 LT
V2500	69-81	5.7 LT
V2500	80-84	5.0 LT
V2500	81-84	4.1 LT
V30	69-91	5.7 LT
V30	73-91	7.4 LT
V30	80-84	5.0 LT
V30	81-84	4.1 LT
V3500	69-81	5.7 LT
V3500	80-84	5.0 LT
V3500	81-84	4.1 LT
VAN	72-84	5.7 LT
VAN	73-84	7.4 LT
VAN	79-84	4.1 LT
VAN	81-84	5.0 LT
VANETTE P300	63-96	5.7 LT
VANETTE P300	63-96	5.7 LT
YUKON	69-91	5.7 LT
YUKON	80-84	5.0 LT
YUKON	81-84	4.1 LT
YUKON	85-95	4.3 LT
YUKON	91-95	5.0 LT

Diámetro exterior	Diámetro interior	Altura	Pista de contacto	Diseño
2.550 "	1.480 "	1.340 "	PLANO	-



RAC-1063

Collarín mecánico

MODELO	AÑO	MOTOR
CHEVY	02-12	1.6 LT
CHEVY	94-10	1.4 LT
CHEVY	99-10	1.6 LT
CITATION	94-06	1.6 LT
MONZA	01-03	1.4 LT
MONZA	96-08	1.6 LT

CHEVROLET

Diámetro exterior	Diámetro interior	Altura	Pista de contacto	Diseño
3.500 "	1.881 "	2.849 "	ANGULAR	CONVENCIONAL



RAC-1066

Collarín mecánico

MODELO	AÑO	MOTOR
C10	96-00	6.0 LT
KODIAK VORTEK	01-05	8.1 LT

Diámetro exterior	Diámetro interior	Altura	Pista de contacto	Diseño
2.621 "	1.500 "	1.220 "	PLANO	-



RAC-1210

Collarín mecánico

MODELO	AÑO	MOTOR
AVEO	08-14	1.6 LT

Diámetro exterior	Diámetro interior	Altura	Pista de contacto	Diseño
2.718 "	1.370 "	1.238 "	PLANO	AUTO ALINEABLE



RAC-1418

Collarín mecánico

CON LEVA , DIAMETRO EXTERNO 70.104 MM.

MODELO	AÑO	MOTOR
400SS	91-95	3.1 LT
ASTRO	85-89	2.5 LT
BLAZER	69-91	5.7 LT
BLAZER	73-91	7.4 LT
BLAZER	81-84	4.1 LT
BLAZER	83-84	2.0 LT
BLAZER	85-93	2.5 LT

CHEVROLET

<<Continúa

MODELO	AÑO	MOTOR
BLAZER	85-93	2.8 LT
BLAZER	85-95	4.3 LT
BLAZER	91-95	5.0 LT
BLAZER	94-95	4.3 LT
C10	80-84	5.0 LT
C10	63-97	4.8 LT
C10	69-91	5.7 LT
C10	73-91	7.4 LT
C10	81-84	4.1 LT
C15 CUSTOM	70-93	4.8 LT
C15 CUSTOM	87-97	5.7 LT
C1500	80-84	4.1 LT
C1500	80-84	5.0 LT
C1500	87-93	4.8 LT
C1500	92-96	5.7 LT
C1500	94-98	4.1 LT
C20	69-91	5.7 LT
C20	73-91	7.4 LT
C20	80-84	5.0 LT
C20	81-84	4.1 LT
C20 HUNTER	87-93	5.7 LT
C2500	69-91	5.7 LT
C2500	80-84	5.0 LT
C2500	81-84	4.1 LT
C2500 TDI	92-95	TURBOCARGADO DIESEL 6.5 LT
C2500 400SS	92-00	5.7 LT
C2500 CHEYENNE	87-93	5.7 LT
C2500 CHEYENNE	63-91	4.8 LT
C2500 CHEYENNE	92-98	5.7 LT
C2500 CUSTOM	92-93	5.7 LT
C2500 SILVERADO SLX	94-95	5.7 LT
C2500 SUBURBAN	87-91	5.7 LT
C2500 SUBURBAN	96-98	5.7 LT
C30	69-91	5.7 LT
C30	70-86	5.0 LT
C30	73-91	7.4 LT
C30	80-84	5.0 LT
C30	81-84	4.1 LT
C35	63-89	4.8 LT
C3500	80-84	4.1 LT
C3500	80-84	5.0 LT
C3500	87-91	4.8 LT
C3500	87-93	5.7 LT
C3500 CUSTOM	92-98	5.7 LT
C40	63-89	4.8 LT
C40	63-89	5.7 LT
C50	69-89	5.7 LT
C5500	63-89	4.8 LT
C5500	69-89	5.7 LT
C60	63-89	4.8 LT
C6500	63-89	4.8 LT
C6500	69-89	5.7 LT
C70	63-89	4.8 LT
C70	63-89	5.7 LT

Continúa>>

CHEVROLET

<<Continúa

MODELO	AÑO	MOTOR
C7500	63-89	4.8 LT
C7500	69-89	5.7 LT
CAMARO	82-91	5.1 LT
CAMARO	83-86	2.5 LT
CAMARO	83-89	2.8 LT
CAMARO	90-92	3.1 LT
CAMARO	92-92	5.0 LT
CAMARO Z28	63-89	V6 4.8 LT
CHEVY	73-80	V8 5.7 LT
CHEVY	80-97	2.5 LT
CORVETTE	84-84	5.7 LT
G10	72-84	5.7 LT
G10	73-84	7.4 LT
G10	79-84	4.1 LT
G10	81-84	5.0 LT
G1500	72-84	5.7 LT
G1500	73-84	7.4 LT
G1500	79-84	4.1 LT
G1500	81-84	5.0 LT
G20	72-84	5.7 LT
G20	73-84	7.4 LT
G20	79-84	4.1 LT
G20	81-84	5.0 LT
G2500	72-84	5.7 LT
G2500	73-84	7.4 LT
G2500	79-84	4.1 LT
G2500	81-84	5.0 LT
G30	72-84	5.7 LT
G30	73-84	7.4 LT
G30	79-84	4.1 LT
G30	81-84	5.0 LT
G3500	72-84	5.7 LT
G3500	73-84	7.4 LT
G3500	79-84	4.1 LT
G3500	81-84	5.0 LT
JIMMY	69-91	5.7 LT
JIMMY	80-84	5.0 LT
JIMMY	81-84	4.1 LT
JIMMY	83-84	2.0 LT
JIMMY	85-93	2.5 LT
JIMMY	85-93	2.8 LT
JIMMY	85-95	4.3 LT
JIMMY	91-95	5.0 LT
K10	69-91	5.7 LT
K10	73-91	7.4 LT
K10	80-84	5.0 LT
K10	81-84	4.1 LT
K1500	69-91	5.7 LT
K1500	80-84	5.0 LT
K1500	81-84	4.1 LT
K1500 TDI	94-95	TURBOCARGADO DIESEL 6.5 LT
K20	69-91	5.7 LT
K20	73-91	7.4 LT

Continúa>>

CHEVROLET

<<Continua

MODELO	AÑO	MOTOR
K20	80-84	5.0 LT
K20	81-84	4.1 LT
K2500	69-91	5.7 LT
K2500	80-84	5.0 LT
K2500	81-84	4.1 LT
K2500 TDI	94-95	TURBOCARGADO DIESEL 6.5 LT
K3500	69-91	5.7 LT
K3500	80-84	5.0 LT
K3500	81-84	4.1 LT
K3500 TDI	94-95	TURBOCARGADO DIESEL 6.5 LT
KODIAK	63-89	4.8 LT
MALIBU	73-76	V8 5.7 LT
MICROBUS	85-89	5.7 LT
MINIBUS	85-90	4.8 LT
P10	72-91	5.7 LT
P10	73-91	7.4 LT
P10	80-84	5.0 LT
P10	81-84	4.1 LT
P20	72-91	5.7 LT
P20	80-84	5.0 LT
P20	81-84	4.1 LT
P30	73-84	V6 4.1 LT
P30	73-91	7.4 LT
P30	80-84	5.0 LT
R10	80-84	5.0 LT
R10	69-91	5.7 LT
R10	73-91	7.4 LT
R10	81-84	4.1 LT
R1500	69-81	5.7 LT
R1500	80-84	5.0 LT
R1500	81-84	4.1 LT
R20	69-81	5.7 LT
R20	73-91	7.4 LT
R20	80-84	5.0 LT
R20	81-84	4.1 LT
R2500	69-91	5.7 LT
R2500	80-84	5.0 LT
R2500	81-84	4.1 LT
R30	69-81	5.7 LT
R30	73-91	7.4 LT
R30	80-84	5.0 LT
R30	81-84	4.1 LT
R3500	69-91	5.7 LT
R3500	80-84	5.0 LT
R3500	81-84	4.1 LT
S10 PICK UP	83-84	2.0 LT
S10 PICK UP	85-93	2.5 LT
S10 PICK UP	85-93	2.8 LT
S10 PICK UP	90-95	4.3 LT
S10 PICK UP	91-95	3.1 LT
S10 PICK UP	96-96	2.2 LT
S15	85-93	2.5 LT
S15	85-93	2.8 LT
S15	83-84	2.0 LT

CHEVROLET

<<Continua

MODELO	AÑO	MOTOR
S15	90-93	4.3 LT
SAFARI	85-89	2.5 LT
SIERRA	69-91	5.7 LT
SIERRA	80-84	5.0 LT
SIERRA	81-84	4.1 LT
SIERRA	85-95	4.3 LT
SIERRA	91-95	5.0 LT
SILVERADO 1500	81-84	4.1 LT
SILVERADO 1500	73-91	7.4 LT
SILVERADO 1500	80-84	5.0 LT
SILVERADO 1500	85-95	4.3 LT
SILVERADO 1500	91-95	5.0 LT
SILVERADO SLX	96-98	5.7 LT
SONOMA	83-94	2.0 LT
SONOMA	85-93	2.5 LT
SONOMA	85-93	2.8 LT
SONOMA	90-93	4.3 LT
T10	83-94	2.0 LT
T10	85-93	2.5 LT
T10	85-93	2.8 LT
T10	90-93	4.3 LT
T15	83-94	2.0 LT
T15	85-93	2.5 LT
T15	85-93	2.8 LT
T15	90-93	4.3 LT
TAHOE	69-91	5.7 LT
TAHOE	73-91	7.4 LT
TAHOE	80-85	5.0 LT
TAHOE	81-84	4.1 LT
TAHOE	85-95	4.3 LT
V10	69-91	5.7 LT
V10	73-91	7.4 LT
V10	80-84	5.0 LT
V10	81-84	4.1 LT
V1500	69-81	5.7 LT
V1500	80-84	5.0 LT
V1500	81-84	4.1 LT
V20	73-91	7.4 LT
V20	69-91	5.7 LT
V20	80-84	5.0 LT
V20	81-84	4.1 LT
V2500	69-81	5.7 LT
V2500	80-84	5.0 LT
V2500	81-84	4.1 LT
V30	69-91	5.7 LT
V30	73-91	7.4 LT
V30	80-84	5.0 LT
V30	81-84	4.1 LT
V3500	69-81	5.7 LT
V3500	80-84	5.0 LT
V3500	81-84	4.1 LT
VAN	72-84	5.7 LT
VAN	73-84	7.4 LT
VAN	79-84	4.1 LT

CHEVROLET

<<Continúa

MODELO	AÑO	MOTOR
VAN	81-84	5.0 LT
VANETTE P300	63-96	5.7 LT
VANETTE P300	63-96	5.7 LT
YUKON	69-91	5.7 LT
YUKON	80-84	5.0 LT
YUKON	81-84	4.1 LT
YUKON	85-95	4.3 LT
YUKON	91-95	5.0 LT

Diámetro exterior	Diámetro interior	Altura	Pista de contacto	Diseño
2.735"	1.373"	1.240"	PLANO	-



RAC-1430C

Collarín mecánico

C30 DE 1 TONELADA y C50 DE 2 TONELADAS.

MODELO	AÑO	MOTOR
BLAZER	1991	V6 3.1 LT
C30	1966	6L 4.8 LT
C30 PICK UP	1966	6L 4.8 LT
C50	1965	-

Diámetro exterior	Diámetro interior	Altura	Pista de contacto	Diseño
C	C	C	C	C



RAC-1521

Collarín mecánico

TIPO HIDRACLUTCH REPUESTO

MODELO	AÑO	MOTOR
BLAZER	96-05	4.3 LT
C1500	96-98	4.1 LT
C2500	96-00	5.7 LT
C2500	96-07	4.3 LT
C2500 PICK UP	97-97	5.7 LT
C35	96-07	5.7 LT
C50	00-01	7.5 LT
CANYON	04-06	2.8 LT
CAVALIER	98-01	4.3 LT

Continúa>>

CHEVROLET

<<Continúa

MODELO	AÑO	MOTOR
CAVALIER	97-02	5.7 LT
JIMMY	96-01	4.3 LT
K1500	96-98	4.3 LT
K2500	96-00	5.7 LT
K3500	96-00	5.7 LT
S10 PICK UP	96-03	2.2 LT
SIERRA 1500	99-07	4.3 LT
SIERRA 2500	99-04	6.0 LT
SIERRA 2500HD	01-14	6.0 LT
SIERRA 3500	01-14	6.0 LT
SILVERADO 1500	99-07	4.3 LT
SILVERADO 1500	96-07	5.7 LT
SILVERADO 1500HD	01-06	6.0 LT
SILVERADO 2500	99-06	6.0 LT
SILVERADO 2500HD	00-07	6.0 LT
SILVERADO 3500	00-07	6.0 LT
SONOMA	96-03	2.2 LT
SUBURBAN	96-07	5.7 LT
VENTURE	96-04	4.3 LT

Diámetro exterior	Diámetro interior	Altura	Pista de contacto	Diseño
2.992"	1.435"	1.409"	PLANO	-



RAC-1625-12

Collarín mecánico

MODELO	AÑO	MOTOR
P30	90-91	-

Diámetro exterior	Diámetro interior	Altura	Pista de contacto	Diseño
3.050"	1.435"	1.410"	PLANO	-



RAC-1625-12G

Collarín mecánico

CON GRASERA

MODELO	AÑO	MOTOR
P30	90-91	-

CHEVROLET

Diámetro exterior	Diámetro interior	Altura	Pista de contacto	Diseño
2.122 "	1.280 "	1.924 "	-	-



RAC-1910

Collarín mecánico

MODELO	AÑO	MOTOR
LUV	99-05	2.2 LT

Diámetro exterior	Diámetro interior	Altura	Pista de contacto	Diseño
2.642 "	1.452 "	0.825 "	-	-



RAC-1960

Collarín mecánico

MODELO	AÑO	MOTOR
LUV	97-00	2.3 LT

Diámetro exterior	Diámetro interior	Altura	Pista de contacto	Diseño
-	-	-	-	-



RAC-2232

Collarín mecánico

MODELO	AÑO	MOTOR
AVEO	08-14	1.6 LT

CHEVROLET

Diámetro exterior	Diámetro interior	Altura	Pista de contacto	Diseño
-	-	-	-	-



RAC-2306

Collarín mecánico

DISCO DE EMBRAGUE DE 200 MM.

MODELO	AÑO	MOTOR
PRIZM (USA)	92-97	1.8 LT

Diámetro exterior	Diámetro interior	Altura	Pista de contacto	Diseño
2.742 "	1.380 "	1.070 "	PLANO	AUTO ALINEABLE



RAC-4009

Collarín mecánico

MODELO	AÑO	MOTOR
CAVALIER	82-87	2.0 LT
CHEVELLE	82-86	2.8 LT
CORSICA	73-80	5.7 LT
CUTLASS	82-88	2.8 LT
IMPALA	84-86	2.8 LT

Diámetro exterior	Diámetro interior	Altura	Pista de contacto	Diseño
2.417 "	1.188 "	1.009 "	PLANO	AUTO ALINEABLE



RAC-4069

Collarín mecánico

MODELO	AÑO	MOTOR
CELEBRITY	86-92	2.8 LT
IMPALA	87-92	3.1 LT

CHEVROLET

Diámetro exterior	Diámetro interior	Altura	Pista de contacto	Diseño
2.360 "	1.110 "	1.266 "	PLANO	AUTOALINEABLE



RAC-4082

Collarín mecánico

MODELO	AÑO	MOTOR
METRO	1989	1.6 LT
METRO	1989	1.8 LT
PRIZM (USA)	1989	1.8 LT

Diámetro exterior	Diámetro interior	Altura	Pista de contacto	Diseño
2.770 "	1.378 "	1.625 "	ANGULAR	AUTO ALINEABLE



RAC-4083

Collarín mecánico

MODELO	AÑO	MOTOR
ASTRO	85-89	2.5 LT
BLAZER	69-91	V8 5.7 LT
BLAZER	73-91	V8 7.4 LT
BLAZER	80-84	V8 5.0 LT
BLAZER	81-84	V6 4.1 LT
BLAZER	83-84	4L 2.0 LT
BLAZER	85-93	4L 2.5 LT
BLAZER	85-93	V6 2.8 LT
BLAZER	85-95	V6 4.3 LT
BLAZER	85-97	V6 3.4 LT
BLAZER	91-95	V6 3.1 LT
BLAZER	91-95	V8 5.0 LT
BLAZER	94-95	V6 4.3 LT
C10	63-97	6L 4.8 LT
C10	69-91	V8 5.7 LT
C10	73-91	7.4 LT
C10	80-84	V8 5.0 LT
C10	81-84	6L 4.1 LT
C15 CUSTOM	70-93	4.8 LT
C15 CUSTOM	87-97	5.7 LT
C1500	80-84	4.1 LT
C1500	80-84	5.0 LT
C1500	87-93	4.8 LT

CHEVROLET

<<Continúa

MODELO	AÑO	MOTOR
C1500	92-96	5.7 LT
C20	69-91	5.7 LT
C20	73-91	7.4 LT
C20	80-84	5.0 LT
C20	81-84	4.1 LT
C20	92-98	4.1 LT
C20 HUNTER	87-93	5.7 LT
C2500	69-91	5.7 LT
C2500	80-84	5.0 LT
C2500	81-84	4.1 LT
C2500	85-95	4.3 LT
C2500	92-95	TURBOCARGADO DIESEL 6.5 LT
C2500 400SS	92-00	5.7 LT
C2500 CHEYENNE	63-91	4.8 LT
C2500 CHEYENNE	92-98	5.7 LT
C2500 CHEYENNE CUSTOM	87-93	5.7 LT
C2500 CUSTOM	92-93	5.7 LT
C2500 SILVERADO SLX	94-95	5.7 LT
C2500 SUBURBAN	87-91	5.7 LT
C2500 SUBURBAN	96-98	5.7 LT
C30	69-91	5.7 LT
C30	69-95	5.7 LT
C30	70-86	6L 5.0 LT
C30	73-91	7.4 LT
C30	80-84	V8 5.0 LT
C30	81-84	4.1 LT
C30 CUSTOM	63-86	4.8 LT
C35 CUSTOM	87-91	4.8 LT
C35 CUSTOM	87-91	5.7 LT
C3500	69-91	5.7 LT
C3500	80-84	5.0 LT
C3500	81-84	4.1 LT
C3500	92-95	TURBOCARGADO DIESEL 6.5 LT
C3500 CUSTOM	92-98	5.7 LT
C40	63-89	4.8 LT
C40	63-89	5.7 LT
C50	63-89	4.8 LT
C50	69-89	5.7 LT
C5500	63-89	4.8 LT
C5500	69-89	5.7 LT
C60	63-89	4.8 LT
C60	85-95	5.7 LT
C6500	63-89	4.8 LT
C6500	69-89	5.7 LT
C70	63-89	4.8 LT
C70	63-89	5.7 LT
C7500	63-89	4.8 LT
C7500	69-89	5.7 LT
CAMARO	82-91	5.1 LT
CAMARO	83-86	2.5 LT
CAMARO	83-89	2.8 LT
CAMARO	90-92	3.1 LT

Continúa>>

CHEVROLET

<<Continúa

MODELO	AÑO	MOTOR
CAMARO	92-92	5.0 LT
CHEVETTE	80-97	2.5 LT
CORVETTE	84-84	5.7 LT
G10	72-84	5.7 LT
G10	73-84	7.4 LT
G10	79-84	4.1 LT
G10	81-84	5.0 LT
G1500	72-84	5.7 LT
G1500	73-84	7.4 LT
G1500	79-84	4.1 LT
G1500	81-84	5.0 LT
G20	72-84	5.7 LT
G20	73-84	7.4 LT
G20	79-84	4.1 LT
G20	81-84	5.0 LT
G2500	72-84	5.7 LT
G2500	73-84	7.4 LT
G2500	79-84	4.1 LT
G2500	81-84	5.0 LT
G30	72-84	5.7 LT
G30	73-84	7.4 LT
G30	79-84	4.1 LT
G30	81-84	5.0 LT
G3500	72-84	5.7 LT
G3500	73-84	7.4 LT
G3500	79-84	4.1 LT
G3500	81-84	5.0 LT
IMPALA	73-76	5.7 LT
JIMMY	69-91	5.7 LT
JIMMY	80-84	5.0 LT
JIMMY	81-84	4.1 LT
JIMMY	83-84	2.0 LT
JIMMY	85-93	2.5 LT
JIMMY	85-93	2.8 LT
JIMMY	85-95	4.3 LT
JIMMY	91-95	5.0 LT
K10	69-91	5.7 LT
K10	73-91	7.4 LT
K10	80-84	5.0 LT
K10	81-84	4.1 LT
K1500	69-91	5.7 LT
K1500	80-84	5.0 LT
K1500	81-84	4.1 LT
K1500	94-95	TURBOCARGADO DIESEL 6.5 LT
K20	69-91	5.7 LT
K20	73-91	7.4 LT
K20	80-84	5.0 LT
K20	81-84	4.1 LT
K2500	69-91	5.7 LT
K2500	80-84	5.0 LT
K2500	81-84	4.1 LT
K2500	94-95	TURBOCARGADO DIESEL 6.5 LT
K3500	69-91	5.7 LT
K3500	80-84	5.0 LT

CHEVROLET

<<Continúa

MODELO	AÑO	MOTOR
K3500	81-84	4.1 LT
K3500	94-95	TURBOCARGADO DIESEL 6.5 LT
KODIAK	63-89	4.8 LT
KODIAK	69-89	5.7 LT
P10	72-91	5.7 LT
P10	73-91	7.4 LT
P10	80-84	5.0 LT
P10	81-84	4.1 LT
P20	72-91	5.7 LT
P20	73-91	7.4 LT
P20	80-84	5.0 LT
P20	81-84	4.1 LT
P30	72-98	5.7 LT
P30	73-84	4.1 LT
P30	73-91	7.4 LT
P30	80-84	5.0 LT
R10	69-91	5.7 LT
R10	73-91	7.4 LT
R10	80-84	5.0 LT
R10	81-84	4.1 LT
R1500	69-81	5.7 LT
R1500	80-84	5.0 LT
R1500	81-84	4.1 LT
R20	69-81	5.7 LT
R20	73-91	7.4 LT
R20	80-84	5.0 LT
R20	81-84	4.1 LT
R2500	69-91	5.7 LT
R2500	80-84	5.0 LT
R2500	81-84	4.1 LT
R30	69-81	5.7 LT
R30	73-91	7.4 LT
R30	80-84	5.0 LT
R30	81-84	4.1 LT
R3500	69-91	5.7 LT
R3500	80-84	5.0 LT
R3500	81-84	4.1 LT
S10 PICK UP	83-84	2.0 LT
S10 PICK UP	85-93	2.5 LT
S10 PICK UP	85-93	2.8 LT
S10 PICK UP	86-96	2.2 LT
S10 PICK UP	90-95	4.3 LT
S10 PICK UP	91-95	3.1 LT
S15	83-84	2.0 LT
S15	85-93	2.5 LT
S15	85-93	2.8 LT
S15	90-93	4.3 LT
SAFARI	85-89	2.5 LT
SIERRA	69-91	5.7 LT
SIERRA	80-84	5.0 LT
SIERRA	81-84	4.1 LT
SIERRA	85-95	4.3 LT
SIERRA	91-95	5.0 LT
SILVERADO 1500	73-91	7.4 LT

CHEVROLET

<<Continúa

MODELO	AÑO	MOTOR
SILVERADO 1500	80-84	5.0 LT
SILVERADO 1500	81-84	4.1 LT
SILVERADO 1500	85-95	4.3 LT
SILVERADO 1500	91-95	5.0 LT
SILVERADO SLX	96-98	5.7 LT
SONOMA	83-94	2.0 LT
SONOMA	85-93	2.5 LT
SONOMA	85-93	2.8 LT
SONOMA	90-93	4.3 LT
SUBURBAN	92-95	5.7 LT
T10	83-94	2.0 LT
T10	85-93	2.5 LT
T10	85-93	2.8 LT
T10	90-93	4.3 LT
T15	83-94	2.0 LT
T15	85-93	2.5 LT
T15	85-93	2.8 LT
T15	90-93	4.3 LT
TAHOE	69-91	5.7 LT
TAHOE	73-91	7.4 LT
TAHOE	80-85	5.0 LT
TAHOE	81-84	4.1 LT
TAHOE	85-95	4.3 LT
TOPKICK	63-89	4.8 LT
TOPKICK	69-89	5.7 LT
V10	69-91	5.7 LT
V10	73-91	7.4 LT
V10	80-84	5.0 LT
V10	81-84	4.1 LT
V1500	69-81	5.7 LT
V1500	80-84	5.0 LT
V1500	81-84	4.1 LT
V20	69-91	5.7 LT
V20	73-91	7.4 LT
V20	80-84	5.0 LT
V20	81-84	4.1 LT
V2500	69-81	5.7 LT
V2500	80-84	5.0 LT
V2500	81-84	4.1 LT
V30	69-91	5.7 LT
V30	73-91	7.4 LT
V30	80-84	5.0 LT
V30	81-84	4.1 LT
V3500	69-81	5.7 LT
V3500	80-84	5.0 LT
V3500	81-84	4.1 LT
VAN	72-84	5.7 LT
VAN	73-84	7.4 LT
VAN	79-84	4.1 LT
VAN	81-84	5.0 LT
VANETTE P300	63-96	6L 5.7 LT
VANETTE P300	63-96	8V 5.7 LT
YUKON	69-91	5.7 LT
YUKON	80-84	5.0 LT

CHEVROLET

<<Continúa

MODELO	AÑO	MOTOR
YUKON	81-84	4.1 LT
YUKON	85-95	4.3 LT
YUKON	91-95	5.0 LT

Diámetro exterior	Diámetro interior	Altura	Pista de contacto	Diseño
2.623 "	1.252 "	.939 "	PLANO	AUTO ALINEABLE



RAC-4108

Collarín mecánico

MODELO	AÑO	MOTOR
CAVALIER	82-94	2.2 LT
CHEVELLE	82-94	2.0 LT
CORVETTE	82-94	2.0 LT
CUTLASS	82-94	2.0 LT
LUMINA	82-94	2.8 LT
MALIBU	82-94	2.8 LT
MONTECARLO	82-85	5.7 LT
MONTECARLO	82-94	2.8 LT

Diámetro exterior	Diámetro interior	Altura	Pista de contacto	Diseño
2.604 "	1.315 "	.919 "	ANGULAR	-



RAC-4152

Collarín mecánico

DISCO DE EMBRAGUE DE 200 MM.

MODELO	AÑO	MOTOR
PRIZM (USA)	92-02	1.6 LT
SPECTRUM (USA)	92-97	1.6 LT

Continúa>>

CHEVROLET

Diámetro exterior	Diámetro interior	Altura	Pista de contacto	Diseño
2.628 "	1.476 "	1.845 "	PLANO	AUTO ALINEABLE



RAC-4174

Collarín mecánico

TIPO HIDRACLUTCH
REPUESTO

MODELO	AÑO	MOTOR
BLAZER	96-05	4.3 LT
C1500	96-98	4.1 LT
C2500	96-00	5.7 LT
C2500	96-07	4.3 LT
C2500 PICK UP	97-97	5.7 LT
C35	96-07	5.7 LT
C50	00-01	7.5 LT
CANYON	04-06	2.8 LT
CAVALIER	98-01	4.3 LT
CAVALIER	97-02	5.7 LT
JIMMY	96-01	4.3 LT
K1500	96-98	4.3 LT
K2500	96-00	5.7 LT
K3500	96-00	5.7 LT
S10 PICK UP	96-03	2.2 LT
SIERRA 1500	99-07	4.3 LT
SIERRA 2500	99-04	6.0 LT
SIERRA 2500HD	01-14	6.0 LT
SIERRA 3500	01-14	6.0 LT
SILVERADO 1500	99-07	4.3 LT
SILVERADO 1500	96-07	5.7 LT
SILVERADO 1500HD	01-06	6.0 LT
SILVERADO 2500	99-06	6.0 LT
SILVERADO 2500HD	00-07	6.0 LT
SILVERADO 3500	00-07	6.0 LT
SONOMA	96-03	2.2 LT
SUBURBAN	96-07	5.7 LT
VENTURE	96-04	4.3 LT

CHEVROLET

Diámetro exterior	Diámetro interior	Altura	Pista de contacto	Diseño
1.966 collarin, 2.350 con dorta collarin	1.102 "	1.230 "	-	-



RAC-8531

Collarín mecánico

MODELO	AÑO	MOTOR
MATIZ	04-16	1.0 LT
SPARK	11-16	1.0 LT

CHRYSLER

Diámetro exterior	Diámetro interior	Altura	Pista de contacto	Diseño
2.591 "	1.494 "	.683 "	PLANO	CONVENCIONAL



RAC-1008

Collarín mecánico

MODELO	AÑO	MOTOR
VALIANT	75-82	-

Diámetro exterior	Diámetro interior	Altura	Pista de contacto	Diseño
3.500 "	2.063 "	.840 "	PLANO	CONVENCIONAL



RAC-1009

Collarín mecánico

EN D600 EJES 5500 Y
9000 LBS

MODELO	AÑO	MOTOR
D300	1980	-
D600	1991	-
M300	1980	-
SERIE DM350	1991	-

CHRYSLER

Diámetro exterior	Diámetro interior	Altura	Pista de contacto	Diseño
2.748 "	1.192 "	1.165 "	ANGULAR	AUTO ALINEABLE



RAC-4007

Collarín mecánico

MODELO	AÑO	MOTOR
DAYTONA	84-99	2.2 LT
ECLASS	83-84	2.2 LT
GRAND VOYAGER	82-89	2.5 LT
LASER	84-86	2.2 LT
LEBARON	82-89	2.2 LT
LEBARON	82-89	2.5 LT
RAMPAGE	82-85	2.2 LT
SERIE K	82-89	2.2 LT
SERIE K	82-89	2.5 LT
TOWN & COUNTRY	82-88	2.2 LT
VOLARE	82-89	2.5 LT
VOYAGER	82-88	2.5 LT

Diámetro exterior	Diámetro interior	Altura	Pista de contacto	Diseño
2.565 "	1.215 "	1.079 "	ANGULAR	CONVENCIONAL



RAC-4121

Collarín mecánico

MODELO	AÑO	MOTOR
CIRRUS	2000	2.0 LT
CIRRUS	95-00	2.4 LT
PT CRUISER	00-10	2.4 LT
SEBRING	95-99	2.0 LT

CHRYSLER

Diámetro exterior	Diámetro interior	Altura	Pista de contacto	Diseño
2.754 "	1.251 "	1.195 "	ANGULAR	AUTO ALINEABLE



RAC-4126

Collarín mecánico

MODELO	AÑO	MOTOR
SEBRING	96-05	2.4 LT

DODGE

Diámetro exterior	Diámetro interior	Altura	Pista de contacto	Diseño
2.591 "	1.494 "	.683 "	PLANO	CONVENCIONAL



RAC-1008

Collarín mecánico

MODELO	AÑO	MOTOR
D100	70-88	3.7 LT
DART	65-82	-
MAGNUM	81-82	-
PICK UP	70-88	3.7 LT

Diámetro exterior	Diámetro interior	Altura	Pista de contacto	Diseño
2.362 "	1.348 "	.912 "	PLANO	AUTO ALINEABLE



RAC-1010-AC

Collarín mecánico

MODELO	AÑO	MOTOR
CARAVAN WAGON	83-92	1.9 LT
CARAVAN WAGON	83-92	2.1 LT
CARAVAN WAGON	83-92	2.2 LT

DODGE

Diámetro exterior	Diámetro interior	Altura	Pista de contacto	Diseño
-------------------	-------------------	--------	-------------------	--------



RAC-1087RG

Collarín mecánico

MODELO	AÑO	MOTOR
M300	80-89	5.9 LT

Diámetro exterior	Diámetro interior	Altura	Pista de contacto	Diseño
-------------------	-------------------	--------	-------------------	--------

2.731" 1.438" 2.732" PLANO AUTO ALINEABLE



RAC-1522

Collarín mecánico

TIPO HIDRACLUTCH

MODELO	AÑO	MOTOR
VIPER	92-02	8.0 LT

Diámetro exterior	Diámetro interior	Altura	Pista de contacto	Diseño
-------------------	-------------------	--------	-------------------	--------

1.285" 0.350" .720" ANGULAR CONVENCIONAL



RAC-3000

Collarín mecánico

MODELO	AÑO	MOTOR
RAMPAGE (USA)	82-83	1.7 LT

DODGE

Diámetro exterior	Diámetro interior	Altura	Pista de contacto	Diseño
-------------------	-------------------	--------	-------------------	--------

2.748" 1.192" 1.165" ANGULAR AUTO ALINEABLE



RAC-4007

Collarín mecánico

MODELO	AÑO	MOTOR
CARAVAN	84-87	2.2 LT
CARAVAN	88-89	2.5 LT
CARAVAN (USA)	87-88	3.0 LT
CHARGER	83-87	2.2 LT
DAKOTA (USA)	87-89	2.5 LT
GRAND CARAVAN	88-88	2.5 LT
LANCER	85-89	2.2 LT
LANCER	86-89	2.5 LT
RAMPAGE (USA)	82-85	2.0 LT
SHADOW	87-89	2.2 LT
SHADOW	88-89	2.5 LT
SPIRIT	88-88	2.5 LT

Diámetro exterior	Diámetro interior	Altura	Pista de contacto	Diseño
-------------------	-------------------	--------	-------------------	--------

2.625" 1.249" 1.555" ANGULAR AUTO ALINEABLE



RAC-4016

Collarín mecánico

DISCO DE EMBRAGUE DE 225 MM.

MODELO	AÑO	MOTOR
CHALLENGER	78-83	2.6 LT
CONQUEST	84-86	2.6 LT
POWER RAM	79-93	2.0 LT
POWER RAM	79-93	2.3 LT
POWER RAM	79-93	2.6 LT
RAM D50	79-92	2.0 LT
RAM D50	79-92	2.3 LT
RAM D50	79-92	2.6 LT

DODGE

Diámetro exterior	Diámetro interior	Altura	Pista de contacto	Diseño
2.625 "	1.250 "	2.010 "	ANGULAR	AUTO ALINEABLE



RAC-4054

Collarín mecánico

MODELO	AÑO	MOTOR
D150	88-91	3.9 LT
D250 RAMCHARGER	88-93	5.9 LT
DAKOTA	89-91	3.9 LT
MICROBUS	88-91	5.9 LT
RAM 1500	88-91	3.9 LT

Diámetro exterior	Diámetro interior	Altura	Pista de contacto	Diseño
3.437 "	1.750 "	1.816 "	-	-



RAC-4070

Collarín mecánico

MODELO	AÑO	MOTOR
D150 ADVENTURER CLUB	89-93	5.9 LT
D250 PROSPECTOR	89-93	5.9 LT
D350	92-93	5.9 LT
RAM 1500	94-98	3.9 LT
RAM 2500	94-98	3.9 LT
RAM 2500	94-98	5.7 LT
RAM 3500	94-98	5.1 LT
RAM CLUB CAB	95-98	5.9 LT

DODGE

Diámetro exterior	Diámetro interior	Altura	Pista de contacto	Diseño
2.733 "	1.435 "	2.022 "	PLANO	AUTO ALINEABLE



RAC-4093

Collarín mecánico

MODELO	AÑO	MOTOR
B150	92-93	-
B250	92-93	-
D150	92-93	-
D250	92-93	-
CARAVAN (USA)	92-02	2.5 LT
D150 ADVENTURER	92-93	3.9 LT
DAKOTA	96-96	2.5 LT
DAKOTA (USA)	86-00	3.9 LT
DAKOTA (USA)	86-02	2.5 LT
MICROBUS	91-93	5.9 LT
MICROBUS DM350	91-93	5.9 LT
NITRO	07-08	3.7 LT
RAMCHARGER	97-02	5.9 LT
RAMCHARGER	99-01	5.2 LT

Diámetro exterior	Diámetro interior	Altura	Pista de contacto	Diseño
2.565 "	1.215 "	1.079 "	ANGULAR	CONVENCIONAL



RAC-4121

Collarín mecánico

MODELO	AÑO	MOTOR
AVENGER	95-00	2.0 LT
NEON	94-05	2.0 LT
STRATUS	95-06	2.0 LT
STRATUS TURBO	01-06	2.4 LT

DODGE

Diámetro exterior	Diámetro interior	Altura	Pista de contacto	Diseño
2.754 "	1.251 "	1.195 "	ANGULAR	AUTO ALINEABLE



RAC-4126

Collarín mecánico

MODELO	AÑO	MOTOR
COLT	89-95	1.8 LT
STRATUS	01-05	2.4 LT
STRATUS	01-05	3.0 LT

DODGE RAM

Diámetro exterior	Diámetro interior	Altura	Pista de contacto	Diseño
2.733 "	1.435 "	2.022 "	PLANO	AUTO ALINEABLE



RAC-4093

Collarín mecánico

MODELO	AÑO	MOTOR
2500	92-09	5.2 LT
2500 PICK UP	05-08	5.7 LT
2500 PICK UP	92-08	5.9 LT
3500	92-08	5.9 LT
4000	97-08	5.9 LT
4000 HEMI	04-08	5.7 LT
6500	93-96	5.9 LT

FORD

Diámetro exterior	Diámetro interior	Altura	Pista de contacto	Diseño
3.740 "	2.252 "	.750 "	PLANO	-



RAC-1019

Collarín mecánico

MODELO	AÑO	MOTOR
B600	67-85	-
F600	67-85	-

Diámetro exterior	Diámetro interior	Altura	Pista de contacto	Diseño
2.992 "	1.627 "	.770 "	PLANO	CONVENCIONAL



RAC-1181

Collarín mecánico

MODELO	AÑO	MOTOR
F-100	1961	V8 4.7 LT
F-100	1984	4.9 LT
F-100 PICK UP	1968	4.9 LT
FALCON	1965	4.3 LT
GALXIE	1968	5.8 LT
MUSTANG	1965	5.8 LT

FORD

Diámetro exterior	Diámetro interior	Altura	Pista de contacto	Diseño
3.3148 "	1.791 "	1.833 "	PLANO	AUTO ALINEABLE



RAC-1520

Collarín mecánico

MODELO	AÑO	MOTOR
AEROSTAR	93-94	3.0 LT
BRONCO	92-93	5.0 LT
ECONOLINE	94-96	4.9 LT
F-100	97-03	3.0 LT
F-100	98-03	2.5 LT
F-150	92-97	4.9 LT
F-150	95-09	4.2 LT
F200	91-93	5.0 LT
F-250	88-98	4.9 LT
F-250	88-99	5.8 LT
F-250	91-09	4.6 LT
F-250	92-97	5.0 LT
F-250	94-97	5.0 LT
F350	88-98	5.8 LT
F350 XLT	94-98	5.8 LT
LOBO	88-98	4.9 LT
RANGER	01-05	2.3 LT
RANGER	93-02	2.3 LT
RANGER	93-08	2.3 LT
RANGER	98-01	2.5 LT
RANGER SUPER CAB	97-98	3.0 LT
RANGER XL	93-09	4.0 LT

Diámetro exterior	Diámetro interior	Altura	Pista de contacto	Diseño
2.731 "	1.438 "	2.732 "	PLANO	AUTO ALINEABLE



RAC-1522

Collarín mecánico

TIPO HIDRACLUTCH

MODELO	AÑO	MOTOR
AEROSTAR	88-91	3.0 LT
COUGAR XRT	90-94	3.8 LT
EXPLORER (USA)	94-98	4.0 LT
F-150	88-91	-
F-250	88-99	5.8 LT

FORD

<<Continúa

MODELO	AÑO	MOTOR
F-250	94-98	7.5 LT
F350 XLT	94-98	5.8 LT
RANGER	88-92	4.0 LT
RANGER (USA)	88-92	2.0 LT
RANGER (USA)	88-92	2.3 LT
RANGER (USA)	88-92	3.0 LT
RANGER 6L (USA)	88-92	2.9 LT
RANGER 6L (USA)	88-92	3.0 LT
THUNDERBIRD	89-95	3.8 LT
THUNDERBIRD DESEO	90-92	3.8 LT

Diámetro exterior	Diámetro interior	Altura	Pista de contacto	Diseño
2.732 "	1.454 "	2.283 "	ANGULAR	AUTO ALINEABLE



RAC-1523

Collarín mecánico

TIPO HIDRACLUTCH

MODELO	AÑO	MOTOR
AEROSTAR	85-86	-
AEROSTAR (USA)	85-87	2.0 LT
AEROSTAR (USA)	85-87	2.3 LT
AEROSTAR (USA)	85-87	2.8 LT
AEROSTAR (USA)	85-87	2.9 LT
AEROSTAR (USA)	85-87	3.0 LT
RANGER (USA)	86-87	2.0 LT
RANGER 6L (USA)	85-87	2.9 LT
RANGER (TURBO DIESEL)	85-87	2.3 LT

Diámetro exterior	Diámetro interior	Altura	Pista de contacto	Diseño
2.992 "	1.435 "	1.409 "	PLANO	-



RAC-1625-12

Collarín mecánico

MODELO	AÑO	MOTOR
ECONOLINE	65-67	-
F-100	1975	-
F-150	80-82	-
F-350	82-85	-

Continúa>>

FORD

<<Continúa

MODELO	AÑO	MOTOR
MAVERICK	75-77	-
MUSTANG	65-73	-
P-350	75-76	-
P-400	1975	-

Diámetro exterior	Diámetro interior	Altura	Pista de contacto	Diseño
3.050 "	1.435 "	1.410 "	PLANO	-



RAC-1625-12G

Collarín mecánico

CON GRASERA

MODELO	AÑO	MOTOR
ECONOLINE	65-67	-
F-100	1975	-
F-150	80-82	-
F-350	82-85	-
MAVERICK	75-77	-
MUSTANG	65-73	-
P-350	75-76	-
P-400	1975	-

Diámetro exterior	Diámetro interior	Altura	Pista de contacto	Diseño
2.995 "	1.630 "	.599 "	PLANO	-



RAC-201

Collarín mecánico

SOLO EL COLLARÍN (BALERO)

MODELO	AÑO	MOTOR
F-150	1981	4.7 LT
F-150	1984	4.9 LT
F-150 PICK UP	1968	4.9 LT
FAIRMONT	1978	4.9 LT
FAIRMONT	1982	3.8 LT
FALCON	1965	4.3 LT
GALAXIE	1968	7.0 LT
GALAXIE	1985	5.8 LT
MAVERICK	1970	-
MUSTANG	1965	5.8 LT
MUSTANG	1969	-

FORD

Diámetro exterior	Diámetro interior	Altura	Pista de contacto	Diseño
3.250 "	1.438 "	1.693 "	PLANO	-

Imagen no disponible

RAC-201H

Collarín mecánico

CON PORTA COLLARÍN

MODELO	AÑO	MOTOR
F-150	81-87	4.7 LT
F-150	84-94	4.9 LT
F-150 PICK UP	68-79	4.9 LT
FAIRMONT	78-81	4.9 LT
FAIRMONT	82-83	3.8 LT
FALCON	65-70	4.3 LT
GALAXIE	68-70	7.0 LT
GALAXIE	85-89	5.8 LT
MAVERICK	70-98	-
MUSTANG	65-68	5.8 LT
MUSTANG	69-84	-

Diámetro exterior	Diámetro interior	Altura	Pista de contacto	Diseño
2.412 "	1.380 "	1.246 "	PLANO	-



RAC-2601

Collarín mecánico

MODELO	AÑO	MOTOR
ESCORT MK6	92-95	-
TRANSIT	92-00	-

FORD

Diámetro exterior	Diámetro interior	Altura	Pista de contacto	Diseño
2.732"	1.340"	1.361"	PLANO	-



RAC-4013

Collarín mecánico

F200 CUSTOM
TIPO HIDRACLUTCH

MODELO	AÑO	MOTOR
BRONCO	84-86	5.8 LT
BRONCO (USA)	84-93	4.9 LT
BRONCO (USA)	84-94	5.0 LT
BRONCO II	1984	2.0 LT
BRONCO II	1984	2.3 LT
BRONCO II	1984	2.8 LT
COUGAR	1981	3.3 LT
COUGAR	68-85	5.0 LT
CUSTOM	91-97	5.0 LT
CUSTOM	91-97	5.8 LT
E100 ECOLINE	83-87	4.9 LT
E250	83-87	2.9 LT
ECONOLINE	80-94	4.9 LT
F-100	1983	3.8 LT
F-100	84-86	5.0 LT
F-100	84-86	5.8 LT
F-150	80-97	3.8 LT
F-150	88-93	4.9 LT
F200	65-93	5.0 LT
F200 CUSTOM	65-88	5.8 LT
F-250	83-83	4.6 LT
F-250	83-87	7.5 LT
F-250	84-93	4.9 LT
F-250	91-98	5.0 LT
F-250	92-98	3.8 LT
F350	83-87	7.5 LT
F350	83-93	5.8 LT
F350 XLT	91-97	5.0 LT
F350 XLT CUSTOM	91-97	5.8 LT
F450	84-86	5.8 LT
F450	85-86	5.0 LT
F450 SUPER DUTY	83-87	7.5 LT
MICROBUS	90-98	5.8 LT
MUSTANG	65-85	5.8 LT
MUSTANG	65-95	5.0 LT
MUSTANG	94-03	4.6 LT
MUSTANG	94-04	3.8 LT
MUSTANG	94-99	4.9 LT
MUSTANG II	74-74	2.3 LT
MUSTANG II	74-74	2.8 LT
RANGER	83-84	2.3 LT
RANGER (USA)	83-84	2.8 LT
RANGER DIESEL	83-84	2.0 LT
THUNDERBIRD	84-85	5.0 LT
THUNDERBIRD	85-94	3.8 LT
VANETTE	90-98	5.8 LT

FORD

Diámetro exterior	Diámetro interior	Altura	Pista de contacto	Diseño
2.738"	1.440"	1.384"	PLANO	-



RAC-4014

Collarín mecánico

F200 CUSTOM
TIPO HIDRACLUTCH

MODELO	AÑO	MOTOR
BRONCO	84-86	5.8 LT
BRONCO (USA)	84-93	4.9 LT
BRONCO (USA)	84-94	5.0 LT
BRONCO II	84-84	2.0 LT
BRONCO II	84-84	2.3 LT
BRONCO II	84-84	2.8 LT
COUGAR	68-85	5.0 LT
COUGAR	81-81	3.3 LT
CUSTOM	91-97	5.0 LT
CUSTOM	91-97	5.8 LT
E100 ECOLINE	83-87	4.9 LT
E250	83-87	2.9 LT
ECONOLINE	80-94	4.9 LT
F-100	83-83	3.8 LT
F-100	84-86	5.0 LT
F-100	84-86	5.8 LT
F-150	80-97	3.8 LT
F-150	88-93	4.9 LT
F200	65-93	5.0 LT
F200 CUSTOM	65-88	5.8 LT
F-250	83-83	4.6 LT
F-250	83-87	7.5 LT
F-250	84-93	4.9 LT
F-250	91-98	5.0 LT
F-250	92-98	3.8 LT
F350	83-87	7.5 LT
F350	83-93	5.8 LT
F350 XLT	91-97	5.0 LT
F350 XLT CUSTOM	91-97	5.8 LT
F450	84-86	5.8 LT
F450	85-86	5.0 LT
F450 SUPER DUTY	83-87	7.5 LT
MICROBUS	90-98	5.8 LT
MUSTANG	65-85	5.8 LT
MUSTANG	65-95	5.0 LT
MUSTANG	94-03	4.6 LT
MUSTANG	94-04	3.8 LT
MUSTANG	94-99	4.9 LT
MUSTANG II	74-74	2.3 LT
MUSTANG II	74-74	2.8 LT
RANGER	83-84	2.3 LT
RANGER (USA)	83-84	2.8 LT
RANGER DIESEL	83-84	2.0 LT
THUNDERBIRD	84-85	5.0 LT
THUNDERBIRD	85-94	3.8 LT
VANETTE	90-98	5.8 LT

FORD

Diámetro exterior	Diámetro interior	Altura	Pista de contacto	Diseño
2.584 "	1.330 "	1.160 "	ANGULAR	AUTO ALINEABLE



RAC-4021

Collarín mecánico

MODELO	AÑO	MOTOR
ESCORT EXP, ZX2	83-84	1.9 LT
ESCORT EXP, ZX2	83-84	2.0 LT
SABLE	86-90	2.5 LT
TAURUS HSC	86-90	2.5 LT
TOPAZ	84-90	2.3 LT

Diámetro exterior	Diámetro interior	Altura	Pista de contacto	Diseño
3.438 "	1.748 "	1.877 "	-	-



RAC-4058

Collarín mecánico

MODELO	AÑO	MOTOR
F600	93-94	7.0 LT
F700	95-98	7.0 LT

Diámetro exterior	Diámetro interior	Altura	Pista de contacto	Diseño
2.855 "	1.320 "	1.099 "	ANGULAR	AUTO ALINEABLE



RAC-4060

Collarín mecánico

MODELO	AÑO	MOTOR
COUGAR XRT	90-94	3.8 LT
ESCORT	88-90	1.9 LT
GHIA	1991	2.3 LT
TOPAZ	88-94	2.3 LT
TRAZCER	90-95	3.0 LT

FORD

Diámetro exterior	Diámetro interior	Altura	Pista de contacto	Diseño
3.435 "	1.735 "	1.786 "	ANGULAR	AUTO ALINEABLE



RAC-4062

Collarín mecánico

MODELO	AÑO	MOTOR
F-250	94-98	7.5 LT
F-350	87-97	7.3 LT
F-350	87-97	7.5 LT
F-350 ECONOLINE	87-97	7.3 LT
F-350 ECONOLINE CLUB WAGON	87-97	7.3 LT
F-450	95-98	5.8 LT
F-450 SUPER DUTY	94-98	7.3 LT
F-550	94-98	7.5 LT
F-550 SUPER DUTY	94-98	7.5 LT

Diámetro exterior	Diámetro interior	Altura	Pista de contacto	Diseño
2.785 "	1.426 "	1.376 "	ANGULAR	AUTO ALINEABLE



RAC-4067

Collarín mecánico

COURIER DISCO DE EMBRAGUE DE 215 MM.

MODELO	AÑO	MOTOR
COURIER	70-82	2.0 LT
COURIER	70-82	2.3 LT
ESCORT	94-96	1.8 LT
PROBE	89-92	2.2 LT
RANGER	83-84	DIESEL 2.2 LT

FORD

Diámetro exterior	Diámetro interior	Altura	Pista de contacto	Diseño
3.032 "	1.379 "	1.595 "	ANGULAR	AUTO ALINEABLE



RAC-4068

Collarín mecánico

MODELO	AÑO	MOTOR
RAMBER	83-84	2.2 LT

Diámetro exterior	Diámetro interior	Altura	Pista de contacto	Diseño
2.417 "	1.188 "	1.009 "	PLANO	AUTO ALINEABLE



RAC-4069

Collarín mecánico

MODELO	AÑO	MOTOR
AEROSTAR	88-91	3.0 LT

Diámetro exterior	Diámetro interior	Altura	Pista de contacto	Diseño
3.030 "	1.420 "	1.540 "	PLANO	AUTO ALINEABLE

Imagen no disponible

RAC-4079

Collarín mecánico

MODELO	AÑO	MOTOR
ESCORT (USA)	91-96	1.8 LT
ESCORT GT (USA)	95-95	1.8 LT
TEMPO TURBO	89-92	2.2 LT
TOPAZ	92-94	3.0 LT
TRACER	91-96	1.8 LT

FORD

Diámetro exterior	Diámetro interior	Altura	Pista de contacto	Diseño
2.241 "	1.150 "	1.394 "	ANGULAR	AUTO ALINEABLE



RAC-4128

Collarín mecánico

MODELO	AÑO	MOTOR
ESCORT (USA)	91-96	1.9 LT

Diámetro exterior	Diámetro interior	Altura	Pista de contacto	Diseño
3.090 "	1.738 "	1.945 "	-	-



RAC-4175

Collarín mecánico

MODELO	AÑO	MOTOR
F-250 SUPER DUTY	99-03	-
F-350 SUPER DUTY	99-03	5.4 LT
F-450 SUPER DUTY	99-05	7.3 LT
F-550 SUPER DUTY	99-05	6.8 LT

GEO

Diámetro exterior	Diámetro interior	Altura	Pista de contacto	Diseño
2.623 "	1.252 "	.939 "	PLANO	AUTO ALINEABLE



RAC-4108

Collarín mecánico

MODELO	AÑO	MOTOR
PRIZM	90-93	1.8 LT
SPECTRUM	90-93	1.8 LT

GMC

Diámetro exterior	Diámetro interior	Altura	Pista de contacto	Diseño
2.9015 "	1.3067 "	1.378 "	ANGULAR	AUTO ALINEABLE



RAC-4056

Collarín mecánico

DISCO DE EMBRAGUE DE 215 MM.

MODELO	AÑO	MOTOR
TRACKER (USA)	89-98	1.6 LT

HONDA

Diámetro exterior	Diámetro interior	Altura	Pista de contacto	Diseño
2.517 "	1.406 "	1.107 "	-	-



RAC-4031

Collarín mecánico

MODELO	AÑO	MOTOR
ACCORD	86-89	2.0 LT
PRELUDE	84-87	2.0 LT

Diámetro exterior	Diámetro interior	Altura	Pista de contacto	Diseño
2.248 "	1.136 "	1.130 "	ANGULAR	-



RAC-4033

Collarín mecánico

MODELO	AÑO	MOTOR
CIVIC	84-87	1.3 LT
CRX	84-87	1.3 LT

HONDA

Diámetro exterior	Diámetro interior	Altura	Pista de contacto	Diseño
3.032 "	1.379 "	1.595 "	ANGULAR	AUTO ALINEABLE



RAC-4068

Collarín mecánico

MODELO	AÑO	MOTOR
HONDA	88-89	2.0 LT

Diámetro exterior	Diámetro interior	Altura	Pista de contacto	Diseño
2.900 "	1.378 "	1.814 "	ANGULAR	AUTO ALINEABLE



RAC-4072

Collarín mecánico

ACCORD DISCO DE EMBRAGUE DE 225 MM.

MODELO	AÑO	MOTOR
ACCORD	90-02	2.2 LT
CIVIC	90-00	2.0 LT

Diámetro exterior	Diámetro interior	Altura	Pista de contacto	Diseño
2.552 "	1.235 "	1.260 "	ANGULAR	AUTO ALINEABLE



RAC-4122

Collarín mecánico

DISCO DE EMBRAGUE 210 MM.

MODELO	AÑO	MOTOR
CIVIC	92-00	1.5 LT
CIVIC	92-00	1.6 LT
CIVIC DEL SOL	93-95	1.5 LT
CIVIC DEL SOL	93-97	1.6 LT

HYUNDAI

Diámetro exterior	Diámetro interior	Altura	Pista de contacto	Diseño
-------------------	-------------------	--------	-------------------	--------



RAC-2000

Collarín mecánico

MODELO	AÑO	MOTOR
ATOS	98-08	-
I10	13-TU	-

Diámetro exterior	Diámetro interior	Altura	Pista de contacto	Diseño
-------------------	-------------------	--------	-------------------	--------



RAC-23020

Collarín mecánico

MODELO	AÑO	MOTOR
ACCENT	2006	1.6 LT
ATTITUDE	2006	1.6 LT
ELANTRA	2008	-

Diámetro exterior	Diámetro interior	Altura	Pista de contacto	Diseño
-------------------	-------------------	--------	-------------------	--------



RAC-2800

Collarín mecánico

MODELO	AÑO	MOTOR
ACCENT I	94-00	1.3 LT
ACCENT I	94-00	1.5 LT
ACCENT II	00-05	1.3 LT
ACCENT II	00-05	1.5 LT
ACCENT II	02-05	1.6 LT

HYUNDAI

Diámetro exterior	Diámetro interior	Altura	Pista de contacto	Diseño
-------------------	-------------------	--------	-------------------	--------



RAC-3020

Collarín mecánico

MODELO	AÑO	MOTOR
H100	2000	-

Diámetro exterior	Diámetro interior	Altura	Pista de contacto	Diseño
2.509 "	1.470 "	1.705 "	-	-



RAC-3030

Collarín mecánico

MODELO	AÑO	MOTOR
H-100	06-09	DIESEL

INFINITI

Diámetro exterior	Diámetro interior	Altura	Pista de contacto	Diseño
2.680 "	1.313 "	.900 "	ANGULAR	AUTO ALINEABLE



RAC-1056

Collarín mecánico

MODELO	AÑO	MOTOR
G20	91-99	2.0 LT

INFINITI

Diámetro exterior	Diámetro interior	Altura	Pista de contacto	Diseño
1.3024 "	1.195 "	3.543 "	PLANO	AUTO ALINEABLE



RAC-4049

Collarín mecánico

MODELO	AÑO	MOTOR
130	96-99	3.0 LT

ISUZU

Diámetro exterior	Diámetro interior	Altura	Pista de contacto	Diseño
3.488 "	1.906 "	2.251 "	-	-



RAC-0100

Collarín mecánico

MODELO	AÑO	MOTOR
ELF 400	07-09	4L 5.2 LT
ELF 400	15-19	4L 5.2 LT
ELF 450	07-09	4L 5.2 LT
ELF 500	07-09	4L 5.2 LT
ELF 500	13-19	4L 5.2 LT
ELF 600	07-09	4L 5.2 LT

Diámetro exterior	Diámetro interior	Altura	Pista de contacto	Diseño
2.740 "	1.382 "	1.251 "	PLANO	AUTO ALINEABLE



RAC-1013

Collarín mecánico

MODELO	AÑO	MOTOR
RODEO	91-92	3.1 LT

ISUZU

Diámetro exterior	Diámetro interior	Altura	Pista de contacto	Diseño
3.251 "	1.564 "	.886 "	-	-

Imagen no disponible

RAC-1314

Collarín mecánico

MODELO	AÑO	MOTOR
ELF 250 NKR55E	84-90	V6 2.6 LT
PICK UP	91-92	V6 3.1 LT
RODEO	91-92	V6 3.1 LT

Diámetro exterior	Diámetro interior	Altura	Pista de contacto	Diseño
2.718 "	1.370 "	1.238 "	PLANO	AUTO ALINEABLE



RAC-1418

Collarín mecánico

CON LEVA, DIAMETRO EXTERNO 70.104 MM.

MODELO	AÑO	MOTOR
RODEO	91-92	3.1 LT

Diámetro exterior	Diámetro interior	Altura	Pista de contacto	Diseño
3.098 "	1.892 "	2.036 "	-	-



RAC-2117

Collarín mecánico

MODELO	AÑO	MOTOR
ELF 200	09-12	L4 3.0 LT
ELF 300	09-12	L4 3.0 LT

ISUZU

Diámetro exterior	Diámetro interior	Altura	Pista de contacto	Diseño
3.032 "	1.653 "	.52 "	ANGULAR	CONVENCIONAL



RAC-3012

Collarín mecánico

MODELO	AÑO	MOTOR
AMIGO	89-93	2.6 LT
AMIGO	94-00	3.0 LT
PICK UP	88-95	2.6 LT
RODEO	91-03	3.6 LT
RODEO SPORT	01-03	3.6 LT
TROOPER	91-94	3.1 LT

Diámetro exterior	Diámetro interior	Altura	Pista de contacto	Diseño
2.770 "	1.378 "	1.625 "	ANGULAR	AUTO ALINEABLE



RAC-4083

Collarín mecánico

MODELO	AÑO	MOTOR
RODEO	91-92	3.1 LT

Diámetro exterior	Diámetro interior	Altura	Pista de contacto	Diseño
2.623 "	1.252 "	.939 "	PLANO	AUTO ALINEABLE



RAC-4108

Collarín mecánico

MODELO	AÑO	MOTOR
IMPULSE	85-93	1.6 LT

ISUZU

Diámetro exterior	Diámetro interior	Altura	Pista de contacto	Diseño
-	-	-	-	-

Imagen no disponible

RAC-4149

Collarín mecánico

MODELO	AÑO	MOTOR
TROOPER	1985	2.3 LT

JEEP

Diámetro exterior	Diámetro interior	Altura	Pista de contacto	Diseño
2.733 "	1.435 "	2.022 "	PLANO	AUTO ALINEABLE



RAC-4093

Collarín mecánico

MODELO	AÑO	MOTOR
CHEROKEE (USA)	94-01	4.0 LT
GRAND CHEROKEE(USA)	94-01	4.0 LT
LIBERTY	02-08	2.4 LT
WRANGLER	02-09	3.8 LT
WRANGLER	03-06	2.4 LT
WRANGLER	87-05	2.5 LT
WRANGLER	94-06	4.0 LT

KIA

Diámetro exterior	Diámetro interior	Altura	Pista de contacto	Diseño
-------------------	-------------------	--------	-------------------	--------



RAC-2000

Collarín mecánico

MODELO	AÑO	MOTOR
PICANTO I	2004	-
PICANTO III	2017	-
RIO	2011	-

LEXUS

Diámetro exterior	Diámetro interior	Altura	Pista de contacto	Diseño
-------------------	-------------------	--------	-------------------	--------



RAC-4084

Collarín mecánico

MODELO	AÑO	MOTOR
ES250	90-91	2.5 LT

MAZDA

Diámetro exterior	Diámetro interior	Altura	Pista de contacto	Diseño
-------------------	-------------------	--------	-------------------	--------



RAC-1520

Collarín mecánico

MODELO	AÑO	MOTOR
B2300	02-05	2.3 LT
B2500	98-01	2.5 LT
B3000	94-05	3.0 LT
B4000	93-00	4.0 LT

MAZDA

Diámetro exterior	Diámetro interior	Altura	Pista de contacto	Diseño
-------------------	-------------------	--------	-------------------	--------



RAC-1522

Collarín mecánico

TIPO HIDRACLUTCH

MODELO	AÑO	MOTOR
B4000 (USA)	91-92	4.0 LT
NAVAJO (USA)	91-92	4.0 LT

Diámetro exterior	Diámetro interior	Altura	Pista de contacto	Diseño
-------------------	-------------------	--------	-------------------	--------



RAC-4067

Collarín mecánico

DISCO DE EMBRAGUE DE 225 MM.

MODELO	AÑO	MOTOR
626	86-88	TURBO 2.0 LT
B2000	82-84	DIESEL 2.2 LT
B2000 (USA)	86-87	2.0 LT
RX7 (USA)	80-82	1.1 LT
RX7 (USA)	83-89	1.1 LT
RX7 (USA)	83-89	1.3 LT

Diámetro exterior	Diámetro interior	Altura	Pista de contacto	Diseño
-------------------	-------------------	--------	-------------------	--------

Imagen no disponible

RAC-4079

Collarín mecánico

MODELO	AÑO	MOTOR
929 (USA)	88-89	3.0 LT
B2200 (USA)	87-93	2.2 LT
B2600 (USA)	87-89	2.6 LT
B2600 (USA)	89-93	2.6 LT
MIATA (USA)	90-94	1.8 LT
MPV (USA)	89-93	2.6 LT
MPV (USA)	89-91	3.0 LT
MX3 (USA)	90-94	1.8 LT
RX7 (USA)	86-89	1.3 LT

MAZDA

Diámetro exterior	Diámetro interior	Altura	Pista de contacto	Diseño
2.241 "	1.150 "	1.394 "	ANGULAR	AUTO ALINEABLE



RAC-4128

Collarín mecánico

MODELO	AÑO	MOTOR
3	04-13	2.0 LT
3	04-13	2.3 LT
5	07-13	2.3 LT
6	06-09	2.3 LT
GLC (USA)	90-94	1.5 LT
MIATA (USA)	90-96	1.6 LT
MX3 (USA)	90-96	1.6 LT
PROTEGE (USA)	98-03	2.0 LT
PROTEGE (USA)	99-01	1.6 LT

MITSUBISHI

Diámetro exterior	Diámetro interior	Altura	Pista de contacto	Diseño
2.625 "	1.249 "	1.555 "	ANGULAR	AUTO ALINEABLE



RAC-4016

Collarín mecánico

MODELO	AÑO	MOTOR
MIGHTY MAX (USA)	83-96	2.3 LT
STARION (USA)	88-89	2.6 LT

Diámetro exterior	Diámetro interior	Altura	Pista de contacto	Diseño
2.565 "	1.215 "	1.079 "	ANGULAR	CONVENCIONAL



RAC-4121

Collarín mecánico

MODELO	AÑO	MOTOR
ECLIPSE	95-00	2.0 LT

MITSUBISHI

Diámetro exterior	Diámetro interior	Altura	Pista de contacto	Diseño
2.754 "	1.251 "	1.195 "	ANGULAR	AUTO ALINEABLE



RAC-4126

Collarín mecánico

MODELO	AÑO	MOTOR
GALANT	83-97	2.0 LT

Diámetro exterior	Diámetro interior	Altura	Pista de contacto	Diseño
-	-	-	-	-

Imagen no disponible

RAC-4149

Collarín mecánico

MODELO	AÑO	MOTOR
GALANT	1979	1.6 LT
LANCER	1979	1.4 LT

NISSAN

Diámetro exterior	Diámetro interior	Altura	Pista de contacto	Diseño
2.659 "	1.309 "	.912 "	ANGULAR	AUTO ALINEABLE



RAC-1055

Collarín mecánico

MODELO	AÑO	MOTOR
HIKARI	87-92	E16 8 VAL. 1.6 LT
NINJA	87-91	E16 TURBO 1.6 LT
PULSAR	83-89	1.6 LT
SENTRA	82-90	1.5 LT
SENTRA	82-90	1.6 LT
TSURU II	88-92	E16 1.6 LT
TSURU III	95-98	1.6 LT
TSURU III GS	92-94	1.6 LT
TSURU I	84-87	E15 1.5 LT

NISSAN

Diámetro exterior	Diámetro interior	Altura	Pista de contacto	Diseño
2.680 "	1.313 "	.900 "	ANGULAR	AUTO ALINEABLE



RAC-1056

Collarín mecánico

MODELO	AÑO	MOTOR
2000 GSR	93-97	2.0 LT
200SX	95-96	1.6 LT
ALMERA	00-06	1.8 LT
LUCINO	99-00	1.6 LT
LUCINO GSR 2000	96-00	2.0 LT
PULSAR NX COUPE	91-93	1.6 LT
SENTRA	86-03	1.6 LT
SENTRA GS	96-00	2.0 LT
SENTRA SE	02-06	2.5 LT
TSUBAME	93-04	1.6 LT
TSURU III	92-14	E16 1.6 LT

Diámetro exterior	Diámetro interior	Altura	Pista de contacto	Diseño
2.921 "	1.575 "	.718 "	PLANO	AUTO ALINEABLE



RAC-1576

Collarín mecánico

MODELO	AÑO	MOTOR
ESTACAS	84-93	1.8 LT
MAXIMA	82-84	2.8 LT
PICK UP (USA)	86-96	3.0 LT
PICK UP (USA)	96-00	2.4 LT
PICK UP (USA) 4X4	83-95	2.4 LT
PICK UP (USA) 6V	96-00	3.3 LT
PICK UP DIESEL (USA)	83-92	2.5 LT
SAMURAI	85-88	1.8 LT
URVAN	02-07	2.4 LT

NISSAN

Diámetro exterior	Diámetro interior	Altura	Pista de contacto	Diseño
3.230 "	1.570 "	.930 "	ANGULAR	CONVENCIONAL



RAC-3015

Collarín mecánico

MODELO	AÑO	MOTOR
FRONTIER	98-04	2.4 LT
PATHFINDER	96-03	3.3 LT
PICK UP D21	94-96	2.4 LT
PLATINA	02-09	1.6 LT
URVAN	2002	2.4 LT
X-TERRA XE L4	97-02	XE L4 2.4 LT

Diámetro exterior	Diámetro interior	Altura	Pista de contacto	Diseño
2.652 "	1.318 "	1.784 "	-	-



RAC-4048

Collarín mecánico

MODELO	AÑO	MOTOR
ALTIMA	86-89	-
MAXIMA	86-89	-
STANZA	86-89	4L 2.0 LT

Diámetro exterior	Diámetro interior	Altura	Pista de contacto	Diseño
1.3024 "	1.195 "	3.543 "	PLANO	AUTO ALINEABLE



RAC-4049

Collarín mecánico

MODELO	AÑO	MOTOR
310	85-99	3.0 LT
200SX	85-99	1.6 LT
ALTIMA	93-99	3.5 LT
MAXIMA	85-02	3.0 LT
PICK UP	91-96	2.4 LT
PULSAR NX	85-99	1.6 LT
SENTRA	85-99	1.6 LT
STANZA	85-99	2.0 LT

NISSAN

Diámetro exterior	Diámetro interior	Altura	Pista de contacto	Diseño
2.065 "	1.065 "	1.210 "	ANGULAR	-



RAC-5810

Collarín mecánico

MODELO	AÑO	MOTOR
APRIO	08-10	1.6 LT
PLATINA	02-10	1.6 LT

Diámetro exterior	Diámetro interior	Altura	Pista de contacto	Diseño
2.638 "	1.575 "	.723 "	-	-



RAC-601

Collarín mecánico

MODELO	AÑO	MOTOR
DATSUN 1500	65-78	-

PEUGEOT

Diámetro exterior	Diámetro interior	Altura	Pista de contacto	Diseño
2.205 "	.990 "	1.125 "	ANGULAR	-



RAC-0060

Collarín mecánico

MODELO	AÑO	MOTOR
306	98-00	1.6 LT
306	98-00	2.0 LT
405	98-00	1.6 LT
405	98-00	2.0 LT

PEUGEOT

Diámetro exterior	Diámetro interior	Altura	Pista de contacto	Diseño
2.205 "	.990 "	1.125 "	ANGULAR	-



RAC-0066

Collarín mecánico

MODELO	AÑO	MOTOR
206	2001	1.4 LT
206	2001	1.8 LT
306	2001	1.4 LT
306	2001	1.8 LT
GRAND RAID	07-11	1.6 LT
PARTHNER	04-11	1.6 LT

PLYMOUTH

Diámetro exterior	Diámetro interior	Altura	Pista de contacto	Diseño
2.748 "	1.192 "	1.165 "	ANGULAR	AUTO ALINEABLE



RAC-4007

Collarín mecánico

MODELO	AÑO	MOTOR
CARAVELLE	83-83	2.6 LT
CARAVELLE	83-85	2.2 LT
VOYAGER	84-87	2.2 LT

PONTIAC

Diámetro exterior	Diámetro interior	Altura	Pista de contacto	Diseño
2.740 "	1.382 "	1.251 "	PLANO	AUTO ALINEABLE



RAC-1013

Collarín mecánico

MODELO	AÑO	MOTOR
FIREBIRD	81-92	5.0 LT
FIREBIRD	83-86	2.5 LT
FIREBIRD	85-89	2.8 LT
FIREBIRD	90-92	3.1 LT
TRANS AM	81-92	5.0 LT
Z28	82-91	5.1 LT
Z28	92-92	5.0 LT

Diámetro exterior	Diámetro interior	Altura	Pista de contacto	Diseño
2.718 "	1.370 "	1.238 "	PLANO	AUTO ALINEABLE



RAC-1418

Collarín mecánico

CON LEVA , DIAMETRO EXTERNO 70.104 MM.

MODELO	AÑO	MOTOR
FIREBIRD	81-92	5.0 LT
FIREBIRD	83-86	2.5 LT
FIREBIRD	85-89	2.8 LT
FIREBIRD	90-92	3.1 LT
TRANS AM	81-92	5.0 LT
Z28	82-91	5.1 LT
Z28	92-92	5.0 LT

PONTIAC

Diámetro exterior	Diámetro interior	Altura	Pista de contacto	Diseño
3.268 "	1.476 "	2.275 "	PLANO	AUTO ALINEABLE




RAC-1521

Collarín mecánico

TIPO HIDRACLUTCH REPUESTO.

MODELO	AÑO	MOTOR
FIREBIRD	96-02	3.8 LT
TRANS AM	98-00	5.7 LT

Diámetro exterior	Diámetro interior	Altura	Pista de contacto	Diseño
2.742 "	1.380 "	1.070 "	PLANO	AUTO ALINEABLE



RAC-4009

Collarín mecánico

MODELO	AÑO	MOTOR
SUNBIRD	86-86	2.0 LT

Diámetro exterior	Diámetro interior	Altura	Pista de contacto	Diseño
2.417 "	1.188 "	1.009 "	PLANO	AUTO ALINEABLE



RAC-4069

Collarín mecánico

MODELO	AÑO	MOTOR
GRAND AM	88-92	2.3 LT
SUNBIRD	1991	3.1 LT

PONTIAC

Diámetro exterior	Diámetro interior	Altura	Pista de contacto	Diseño
2.360 "	1.110 "	1.266 "	PLANO	AUTO ALINEABLE



RAC-4082

Collarín mecánico

MODELO	AÑO	MOTOR
OPTIMA	1989	1.8 LT

Diámetro exterior	Diámetro interior	Altura	Pista de contacto	Diseño
2.770 "	1.378 "	1.625 "	ANGULAR	AUTO ALINEABLE



RAC-4083

Collarín mecánico

MODELO	AÑO	MOTOR
FIREBIRD	81-92	5.0 LT
FIREBIRD	83-86	2.5 LT
FIREBIRD	85-89	2.8 LT
FIREBIRD	90-92	3.1 LT
TRANS AM	81-92	5.0 LT
Z28	82-91	5.1 LT
Z28	92-92	5.0 LT

Diámetro exterior	Diámetro interior	Altura	Pista de contacto	Diseño
2.604 "	1.315 "	.919 "	ANGULAR	-



RAC-4152

Collarín mecánico

MODELO	AÑO	MOTOR
VIBE	03-10	1.8 LT

PONTIAC

Diámetro exterior	Diámetro interior	Altura	Pista de contacto	Diseño
2.628 "	1.476 "	1.845 "	PLANO	AUTO ALINEABLE



RAC-4174

Collarín mecánico

TIPO HIDRACLUTCH
REPUESTO.

MODELO	AÑO	MOTOR
FIREBIRD	96-02	3.8 LT
TRANS AM	98-00	5.7 LT

PORSCHE

Diámetro exterior	Diámetro interior	Altura	Pista de contacto	Diseño
2.412 "	1.380 "	1.246 "	PLANO	-



RAC-2601

Collarín mecánico

MODELO	AÑO	MOTOR
BOXSTER	96-02	2.5 LT

RAM

Diámetro exterior	Diámetro interior	Altura	Pista de contacto	Diseño
2.733 "	1.435 "	2.022 "	PLANO	AUTO ALINEABLE



RAC-4093

Collarín mecánico

MODELO	AÑO	MOTOR
1500	-	-
4000	-	-
4000	-	-

RENAULT

Diámetro exterior	Diámetro interior	Altura	Pista de contacto	Diseño
2.549 "	1.190 "	1.150 "	PLANO	-



RAC-1053

Collarín mecánico

MODELO	AÑO	MOTOR
18	78-86	1.6 LT
20	75-83	1.6 LT
21	86-94	2.1 LT
25	89-93	2.0 LT
18 VARIABLE	79-86	1.6 LT
21 SAVANNA	86-95	2.1 LT

Diámetro exterior	Diámetro interior	Altura	Pista de contacto	Diseño
2.065 "	1.065 "	1.210 "	ANGULAR	-



RAC-5810

Collarín mecánico

* DIESEL

MODELO	AÑO	MOTOR
CLIO	02-04	2.0 LT
CLIO	02-10	1.6 LT
KANGOO	02-13	1.6 LT
* KANGOO	09-10	1.5 LT
LOGAN	2015	1.6 LT
MEGANE	01-04	2.0 LT
SANDERO	10-11	1.6 LT
SCENIC	01-04	2.0 LT
STEPWAY	2010	1.6 LT

SEAT

Diámetro exterior	Diámetro interior	Altura	Pista de contacto	Diseño
2.430 "	1.277 "	.854 "	PLANO	AUTO ALINEABLE



RAC-1040

Collarín mecánico

MODELO	AÑO	MOTOR
ALTEA	05-14	2.0 LT
LEON	01-03	DOHC 20 VAL. 1.8 LT
TOLEDO	01-03	DOHC 20 VAL. 1.8 LT

Diámetro exterior	Diámetro interior	Altura	Pista de contacto	Diseño
-	-	-	-	-



RAC-1170

Collarín mecánico

MODELO	AÑO	MOTOR
IBIZA	04-09	1.4 LT
IBIZA	04-09	1.6 LT

Diámetro exterior	Diámetro interior	Altura	Pista de contacto	Diseño
-	-	-	-	-



RAC-1170C

Collarín mecánico

CON CANDELERO

MODELO	AÑO	MOTOR
IBIZA	04-09	1.4 LT
IBIZA	04-09	1.6 LT

SUZUKI

Diámetro exterior	Diámetro interior	Altura	Pista de contacto	Diseño
2.9015 "	1.3067 "	1.378 "	ANGULAR	AUTO ALINEABLE



RAC-4056

Collarín mecánico

* DISCO DE EMBRAGUE DE 200 MM.

MODELO	AÑO	MOTOR
* AERIO	01-07	L4, (155 HP), DOHC 2.3 LT
VITARA	89-91	L4, (80 HP), SOHC, G16 ENGINE 1.6 LT
VITARA (USA)	02-06	2.0 LT

Diámetro exterior	Diámetro interior	Altura	Pista de contacto	Diseño
2.360 "	1.110 "	1.266 "	PLANO	AUTOALINEABLE



RAC-4082

Collarín mecánico

MODELO	AÑO	MOTOR
SAMURAI	1989	1.3 LT
SIDEKICK	1989	1.8 LT
SWIFT	1989	1.3 LT

TOYOTA

Diámetro exterior	Diámetro interior	Altura	Pista de contacto	Diseño
2.642 "	1.575 "	.762 "	ANGULAR	CONVENCIONAL



RAC-3010

Collarín mecánico

* TURBO DIESEL

MODELO	AÑO	MOTOR
CELICA II	77-81	1.6 LT
CELICA II	80-81	2.0 LT
CELICA III	81-85	2.8 LT
CELICA III	82-85	2.0 LT

TOYOTA

<<Continúa

MODELO	AÑO	MOTOR
COROLLA BERLINA	83-89	1.8 LT
COROLLA IV	1983	1.8 LT
HIACE BUS	83-89	1.8 LT
HIACE BUS	83-89	2.2 LT
HIACE BUS	84-89	2.4 LT
HIACE BUS	85-98	2.0 LT
HIACE FURGON	83-89	1.8 LT
HIACE FURGON	83-89	2.2 LT
HIACE FURGON	84-89	2.0 LT
HIACE FURGON	84-89	2.4 LT
HILUX	84-86	2.0 LT
HILUX	84-86	2.4 LT
HILUX	87-89	2.2 LT
LAND CRUISER	84-93	2.4 LT
* LAND CRUISER	85-90	2.4 LT

Diámetro exterior	Diámetro interior	Altura	Pista de contacto	Diseño
2.9193 "	1.2992 "	1.1201 "	ANGULAR	AUTOALINEABLE



RAC-4043

Collarín mecánico

* DISCO DE EMBRAGUE DE 200 MM.

MODELO	AÑO	MOTOR
AVALON	83-99	3.0 LT
CAMRY	83-99	2.2 LT
CELICA	83-99	1.6 LT
COROLLA	83-99	1.8 LT
* COROLLA (USA)	83-91	1.6 LT
COROLLA FX	83-99	1.6 LT
PASEO (USA)	92-99	-

Diámetro exterior	Diámetro interior	Altura	Pista de contacto	Diseño



RAC-4084

Collarín mecánico

MODELO	AÑO	MOTOR
CAMRY	01-06	2.2 LT
COROLLA	09-10	2.4 LT
RAV4	96-05	2.0 LT
SOLARA	01-05	2.2 LT

Continúa>>

TOYOTA

Diámetro exterior	Diámetro interior	Altura	Pista de contacto	Diseño
2.728 "	1.378 "	1.528 "	PLANO	AUTO ALINEABLE



RAC-4086

Collarín mecánico

* DISCO DE EMBRAGUE DE 236 MM.

MODELO	AÑO	MOTOR
4 RUNEER	90-95	3.0 LT
HILUX	90-95	3.0 LT
LAND CRUISER	88-94	2.4 LT
* PICK UP	88-95	3.0 LT
PREVIA	88-94	2.4 LT
T-100	93-94	2.7 LT
TACOMA	93-94	2.7 LT
TUNDRA	93-94	2.7 LT
VAN WAGON	88-94	2.4 LT

Diámetro exterior	Diámetro interior	Altura	Pista de contacto	Diseño
2.625 "	1.385 "	1.748 "	ANGULAR	-



RAC-4088

Collarín mecánico

MODELO	AÑO	MOTOR
4RUNNER	96-01	2.7 LT
HILUX	04-10	-
T100	93-98	2.7 LT
TACOMA	95-04	2.4 LT
VAN	1989	2.2 LT

TOYOTA

Diámetro exterior	Diámetro interior	Altura	Pista de contacto	Diseño
-	-	-	-	-

imagen no disponible

RAC-4149

Collarín mecánico

MODELO	AÑO	MOTOR
CELICA	1976	1.6 LT
COROLLA	1974	1.2 LT

Diámetro exterior	Diámetro interior	Altura	Pista de contacto	Diseño
2.604 "	1.315 "	.919 "	ANGULAR	-



RAC-4152

Collarín mecánico

MODELO	AÑO	MOTOR
CELICA (USA)	92-05	1.8 LT
COROLLA	92-13	1.8 LT
MATRIX (MEX)	02-14	1.8 LT
MR2 SPYDER (MEXICO)	00-06	1.8 LT

Diámetro exterior	Diámetro interior	Altura	Pista de contacto	Diseño
2.129 "	1.3779 "	2.383 "	-	-



RAC-4162

Collarín mecánico

MODELO	AÑO	MOTOR
4 RUNEER	96-01	3.4 LT
TACOMA	96-04	3.4 LT
TUNDRA	99-06	4.7 LT

VOLKSWAGEN

Diámetro exterior	Diámetro interior	Altura	Pista de contacto	Diseño
2.362 "	1.348 "	.912 "	PLANO	AUTO ALINEABLE



RAC-1010-AC

Collarín mecánico

MODELO	AÑO	MOTOR
BRASILIA	74-82	1.6 LT
COMBI	72-73	1.5 LT
COMBI	74-87	1.6 LT
COMBI	88-90	1.8 LT
COMBI	91-01	1.8 LT
CORSAR	83-88	1.8 LT
GOLF	97-04	1.8 LT
PANEL	72-73	1.5 LT
PANEL	74-87	1.6 LT
PANEL	88-90	1.8 LT
PANEL	91-96	1.8 LT
POINTER	00-05	2.0 LT
POINTER	97-10	1.8 LT
SAFARI	72-73	1.5 LT
SAFARI	74-82	1.6 LT
SAVEIRO	81-96	1.6 LT
SEDAN	72-73	1.5 LT
SEDAN	74-04	1.6 LT
SEDAN	93-03	1.6 LT
VAN	03-09	1.8 LT
VANAGON	83-92	1.9 LT
VANAGON	83-92	2.1 LT

Diámetro exterior	Diámetro interior	Altura	Pista de contacto	Diseño
2.489 "	1.144 "	1.008 "	-	-



RAC-1026

Collarín mecánico

CON SEGURO

MODELO	AÑO	MOTOR
1500	61-73	1.5 LT
1600	61-73	1.6 LT
BEETLE	60-85	1.2 LT
TRANSPORTER	62-70	1.5 LT
TRANSPORTER	64-68	1.6 LT

VOLKSWAGEN

Diámetro exterior	Diámetro interior	Altura	Pista de contacto	Diseño
2.145 "	1.377 "	-	-	-



RAC-1026S/S

Collarín mecánico

SIN SEGURO

MODELO	AÑO	MOTOR
1500	61-73	1.5 LT
1600	61-73	1.6 LT
BEETLE	60-85	1.2 LT
TRANSPORTER	62-70	1.5 LT
TRANSPORTER	64-68	1.6 LT

Diámetro exterior	Diámetro interior	Altura	Pista de contacto	Diseño
2.430 "	1.277 "	.854 "	PLANO	AUTO ALINEABLE



RAC-1040

Collarín mecánico

MODELO	AÑO	MOTOR
DERBY	01-04	2.0 LT
DERBY	03-05	1.8 LT
EUROVAN	93-06	2.5 LT
EUROVAN TDI	06-08	TDI 1.9 LT
GOLF	90-92	1.8 LT
GOLF A4	94-05	2.0 LT
GOLF CABRIO A4	99-02	2.0 LT
GOLF GTI	99-02	2.0 LT
JETTA	10-14	2.5 LT
JETTA	93-13	1.9 LT
JETTA	94-99	2.0 LT
JETTA	99-03	2.8 LT
JETTA	99-05	1.8 LT
JETTA	99-06	2.0 LT
JETTA CL	78-98	CL 1.8 LT
JETTA GLI	12-14	GLI 2.0 LT
JETTA GLX	95-99	GLX 2.8 LT
NEW BEETLE	98-05	2.0 LT
NEW BEETLE TDI	99-03	TDI 1.9 LT
NEW BEETLE TURBO	99-05	TURBO 1.8 LT
PASSAT	90-97	2.0 LT
PASSAT	99-02	2.8 LT
PASSAT TUEBO	99-02	TURBO 1.8 LT
TRANSPORTER	93-93	2.4 LT
VAN	03-03	1.8 LT

VOLKSWAGEN

Diámetro exterior	Diámetro interior	Altura	Pista de contacto	Diseño
-------------------	-------------------	--------	-------------------	--------



RAC-1170

Collarín mecánico

MODELO	AÑO	MOTOR
CROSS FOX	2003	1.6 LT
LUPO	2004	1.4 LT
LUPO	2004	1.6 LT
PASSAT	05-14	-
POLO	2003	1.4 LT
POLO	2003	1.6 LT
SPORT VAN	2007	1.6 LT

Diámetro exterior	Diámetro interior	Altura	Pista de contacto	Diseño
-------------------	-------------------	--------	-------------------	--------



RAC-1170C

Collarín mecánico

CON CANDELERO

MODELO	AÑO	MOTOR
CROSS FOX	2003	1.6 LT
LUPO	2004	1.4 LT
LUPO	2004	1.6 LT
PASSAT	05-14	-
POLO	2003	1.4 LT
POLO	2003	1.6 LT
SPORT VAN	2007	1.6 LT

VOLKSWAGEN

Diámetro exterior	Diámetro interior	Altura	Pista de contacto	Diseño
2.412"	1.380"	1.246"	PLANO	-



RAC-2601

Collarín mecánico

MODELO	AÑO	MOTOR
PASSAT	96-05	-

Diámetro exterior	Diámetro interior	Altura	Pista de contacto	Diseño
1.285"	0.350"	.720"	ANGULAR	CONVENCIONAL



RAC-3000

Collarín mecánico

MODELO	AÑO	MOTOR
ATLANTIC	77-81	1.6 LT
ATLANTIC	82-85	1.7 LT
ATLANTIC	84-87	1.8 LT
CABRIOLET	84-92	1.8 LT
CARIBE	77-81	1.6 LT
CARIBE	78-81	1.6 LT
CARIBE	82-85	1.7 LT
CARIBE GT	84-87	1.8 LT
DERBY	94-09	1.8 LT
GOLF CABRIOLET (A3)	97-99	2.0 LT
GOLF CL GL (A3)	92-93	1.8 LT
GOLF CL GL MI (A2)	92-92	1.8 LT
GOLF CL GL MI (A3)	94-99	1.8 LT
GOLF GL (A2)	87-92	1.8 LT
GOLF GTI (A3)	93-99	2.0 LT
JETTA	81-84	1.6 LT
JETTA	81-84	1.7 LT
JETTA (A2)	87-88	1.8 LT
JETTA CARAT (A2)	93-93	2.0 LT
JETTA CL GL (A2)	89-92	1.8 LT
JETTA CL GL (A3)	91-99	1.8 LT
JETTA CL GL A3	91-99	2.0 LT
JETTA GLS GLS	93-93	2.0 LT
RABBIT	82-90	1.8 LT
SIROCCO	83-89	1.8 LT
TODOS DIESEL	81-83	1.6 LT

VOLKSWAGEN

Diámetro exterior	Diámetro interior	Altura	Pista de contacto	Diseño
1.290 "	.321 "	.734 "	PLANO	CONVENCIONAL



RAC-4041

Collarín mecánico

* DISCO DE EMBRAGUE DE 210 MM.

MODELO	AÑO	MOTOR
ATLANTIC	77-81	1.6 LT
ATLANTIC	82-87	1.7 LT
* CABRIO	96-99	2.0 LT
CABRIOLET	85-93	1.8 LT
CARIBE	77-81	1.6 LT
CARIBE	82-85	1.7 LT
CARIBE GT	84-87	1.8 LT
DERBY	01-04	2.0 LT
DERBY	94-09	1.8 LT
GOLF	87-00	1.8 LT
GOLF CABRIOLET	97-99	2.0 LT
GOLF CL A2	87-92	1.8 LT
GOLF GL A2	87-92	1.8 LT
GOLF GTI	93-99	2.0 LT
GOLF GTI A2	89-92	1.8 LT
GOLF VR6	98-99	2.8 LT
JETTA	87-00	1.8 LT
JETTA	92-00	2.0 LT
JETTA CL A2	87-92	1.8 LT
JETTA GL A2	87-92	1.8 LT
JETTA GLS	93-93	2.0 LT
JETTA TDI	99-00	1.9 LT
RABBIT	88-90	1.8 LT
SIROCCO	83-89	1.8 LT

Diámetro exterior	Diámetro interior	Altura	Pista de contacto	Diseño
3.230 "	1.855 "	3.812 "	-	-



RAC-4457

Collarín mecánico

MODELO	AÑO	MOTOR
8-150 WORKER	06-08	3.9 LT

VOLVO

Diámetro exterior	Diámetro interior	Altura	Pista de contacto	Diseño
4.890 "	2.650 "	2.860 "	PLANO	-



RAC-2637

Collarín mecánico

MODELO	AÑO	MOTOR
9700	01-14	-
9900	01-14	-
FH 12/380	93-14	-
FH 12/420	93-14	-
FH 12/460	93-14	-
FH 12-500	01-14	-
FH 16/470	93-99	-
FH 16/520	03-14	-
FH 16/520	93-02	-
FH 16/540	03-14	-
FH 16/550	03-14	-
FH 16/610	03-14	-
FM 12/340	98-05	-
FM 12/380	98-05	-
FM 12H / 340	98-05	-
FM 12H / 420	98-05	-
FM 400	05-14	-
FM 440	05-14	-
FM 480	05-14	-
FM 9/260	01-05	-
FM 9/300	01-05	-
NH 12/380	99-14	-
NH 12/420	99-14	-

Diámetro exterior	Diámetro interior	Altura	Pista de contacto	Diseño
4.521 "	2.605 "	2.612 "	PLANO	-



RAC-2657

Collarín mecánico

MODELO	AÑO	MOTOR
B10M	78-01	-
F 10/260	82-85	-
F 10/280	77-82	-
F 12/320	87-87	-
F 12/330	76-86	-
F 89/330	70-77	-
F7	78-85	-
N 10/300	73-89	-
N10/270	73-89	-

Equipo pesado

rideamerica.com.mx

CHEVROLET

Diámetro exterior	Diámetro interior	Altura	Pista de contacto	Diseño
-------------------	-------------------	--------	-------------------	--------

imagen no disponible

RAC-1345

Collarín mecánico

MODELO	AÑO	MOTOR
D600	1992	V8 5.9 LT
RAM 6500	1992	V8 5.9 LT

DINA

Diámetro exterior	Diámetro interior	Altura	Pista de contacto	Diseño
3.740 "	2.252 "	.750 "	PLANO	-



RAC-1019

Collarín mecánico

MODELO	AÑO	MOTOR
SERIE 300	67-85	-
SERIE 500	67-85	-
SERIE 600	67-85	-
SERIE 700	67-85	-

Diámetro exterior	Diámetro interior	Altura	Pista de contacto	Diseño
-------------------	-------------------	--------	-------------------	--------

imagen no disponible

RAC-1345

Collarín mecánico

MODELO	AÑO	MOTOR
SERIE 532J5	1970	V6 6.2 LT
SERIE 533GE	1970	V6 6.2 LT

DINA

Diámetro exterior	Diámetro interior	Altura	Pista de contacto	Diseño
4.861 "	2.369 "	3.527 "	-	-



RAC-1511

Collarín mecánico

MODELO	AÑO	MOTOR
F-12 SERIE 60	-	-

DODGE

Diámetro exterior	Diámetro interior	Altura	Pista de contacto	Diseño
-------------------	-------------------	--------	-------------------	--------



RAC-1087RG

Collarín mecánico

MODELO	AÑO	MOTOR
D300	80-89	5.9 LT
D500	70-85	-
D600	1965	5.9 LT
D600	65-86	5.9 LT
D600	66-72	5.9 LT
D600	70-85	5.9 LT
D600	91-93	-

JOHN DEERE

Diámetro exterior	Diámetro interior	Altura	Pista de contacto	Diseño
3.500 "	2.063 "	.840 "	PLANO	CONVENCIONAL



RAC-1009

Collarín mecánico

MODELO	AÑO	MOTOR
SERIE 3010	1975	-

MAN

Diámetro exterior	Diámetro interior	Altura	Pista de contacto	Diseño
4.865 "	2.389 "	4.335 "	-	-



RAC-1344

Collarín mecánico

MODELO	AÑO	MOTOR
E 2000	2000	-
EL	1993	-
F 2000	1994	-
F 90	1986	-
F 90 UNTERFLUR	1994	-
HOCL	1992	-
LION S CITY	1996	-
LION S COACH	1996	-
LION S COMFORT	1996	-
LION S REGIO	2015	-
LION S STAR	1993	-
NL	1991	-
NM	02-14	-
SG	85-94	-
SL II	05-14	-

MERCEDES BENZ

Diámetro exterior	Diámetro interior	Altura	Pista de contacto	Diseño
3.932 "	2.123 "	3.130 "	PLANO	CONVENCIONAL



RAC-1307

Collarín mecánico

MODELO	AÑO	MOTOR
CAMION NG	73-96	-
CAMION O303	74-92	-
CAMION O405	1984	-
CAMION SK	87-96	-

Diámetro exterior	Diámetro interior	Altura	Pista de contacto	Diseño
4.330 "	2.115 "	2.800 "	PLANO	-



RAC-1311

Collarín mecánico

MODELO	AÑO	MOTOR
CAMION ATEGO	80-04	-
CAMION ATEGO II	2004	-
CAMION MK	87-96	-
CAMION NG	73-96	-
CAMION OM 407	87-01	-
CAMION OM 303	74-92	-
CAMION OM 408	89-04	-

Diámetro exterior	Diámetro interior	Altura	Pista de contacto	Diseño
4.977 "	2.401 "	5.844 "	-	-



RAC-1321

Collarín mecánico

MODELO	AÑO	MOTOR
CAMION O303	TODOS	-
CAMION O404	TODOS	-

MERCEDES BENZ

Diámetro exterior	Diámetro interior	Altura	Pista de contacto	Diseño
3.620 "	1.650 "	1.850 "	PLANO	-



RAC-1305

Collarín mecánico

MODELO	AÑO	MOTOR
CAMION OM 324	ALL	-
CAMION OM 366	ALL	-

MERCEDES BENZ

Diámetro exterior	Diámetro interior	Altura	Pista de contacto	Diseño
-------------------	-------------------	--------	-------------------	--------



RAC-1337

Collarín mecánico

MODELO	AÑO	MOTOR
NG 1622	1973	-
NG 1622L	1973	-
NG 2222	1973	-
NG 2222L	1973	-
NG 2225	1973	-

Diámetro exterior	Diámetro interior	Altura	Pista de contacto	Diseño
-------------------	-------------------	--------	-------------------	--------



RAC-1366

Collarín mecánico

MODELO	AÑO	MOTOR
AUTOBUS O 404	91-09	-
TOURISMO O 350	95-08	-

Diámetro exterior	Diámetro interior	Altura	Pista de contacto	Diseño
-------------------	-------------------	--------	-------------------	--------



RAC-3727

Collarín mecánico

CON SEGURO

MODELO	AÑO	MOTOR
-	-	OM364 LA

MERCEDES BENZ

Diámetro exterior	Diámetro interior	Altura	Pista de contacto	Diseño
-------------------	-------------------	--------	-------------------	--------



RAC-SN0211

Collarín mecánico

MODELO	AÑO	MOTOR
CAMION OM 904	ALL	-

SCANIA

Diámetro exterior	Diámetro interior	Altura	Pista de contacto	Diseño
-------------------	-------------------	--------	-------------------	--------



RAC-4137

Collarín mecánico

MODELO	AÑO	MOTOR
P,G,R,T - SERIES G 230	06-07	-
P,G,R,T - SERIES G 270	2004	-
P,G,R,T - SERIES G 310	2004	-
P,G,R,T - SERIES G 340	04-06	-
P,G,R,T - SERIES G 360	2010	-
P,G,R,T - SERIES G 380	04-08	-
P,G,R,T - SERIES G 400	08-10	-
P,G,R,T - SERIES G 420	2008	-
P,G,R,T - SERIES G 420	04-05	-
P,G,R,T - SERIES G 440	2010	-
P,G,R,T - SERIES G 480	2010	-
P,G,R,T - SERIES P 230	04-08	-
P,G,R,T - SERIES P 270	04-06	-
P,G,R,T - SERIES P 310	04-06	-
P,G,R,T - SERIES P 340	04-06	-
P,G,R,T - SERIES P 360	09-10	-
P,G,R,T - SERIES P 380	04-06	-
P,G,R,T - SERIES P 400	08-10	-
P,G,R,T - SERIES P 420	04-06	-
P,G,R,T - SERIES P 440	2010	-
P,G,R,T - SERIES P 470	04-05	-
P,G,R,T - SERIES P 480	2010	-
P,G,R,T - SERIES P 500	2004	-
P,G,R,T - SERIES P 500	2009	-
P,G,R,T - SERIES P 560	2009	-
P,G,R,T - SERIES P 560	04-06	-
P,G,R,T - SERIES P 580	2004	-



SCANIA

<<Continúa

MODELO	AÑO	MOTOR
P,G,R,T - SERIES P 580	2009	-
P,G,R,T - SERIES P 620	2006	-
P,G,R,T - SERIES R 230	04-06	-
P,G,R,T - SERIES R 270	04-06	-
P,G,R,T - SERIES R 310	04-06	-
P,G,R,T - SERIES R 340	04-06	-
P,G,R,T - SERIES R 360	2010	-
P,G,R,T - SERIES R 380	2010	-
P,G,R,T - SERIES R 380	05-06	-
P,G,R,T - SERIES R 400	08-10	-
P,G,R,T - SERIES R 420	2008	-
P,G,R,T - SERIES R 420	04-06	-
P,G,R,T - SERIES R 440	2010	-
P,G,R,T - SERIES R 470	04-05	-
P,G,R,T - SERIES R 480	2010	-
P,G,R,T - SERIES R 480	04-06	-
P,G,R,T - SERIES R 500	2004	-
P,G,R,T - SERIES R 500	2009	-
P,G,R,T - SERIES R 560	04-09	-
P,G,R,T - SERIES R 580	2004	-
P,G,R,T - SERIES R 580	2009	-
P,G,R,T - SERIES R 620	2008	-
P,G,R,T - SERIES R 620	04-05	-
P,G,R,T - SERIES R 730	2010	-
P,G,R,T - SERIES T 470	2005	-
SCANIA 4 - SERIES 114 C/340	96-98	-
SCANIA 4 - SERIES 114 C/380	1998	-
SCANIA 4 - SERIES 114 G/340	96-98	-
SCANIA 4 - SERIES 114 G/380	1998	-
SCANIA 4 - SERIES 114 L/340	96-98	-
SCANIA 4 - SERIES 114 L/380	1998	-
SCANIA 4 - SERIES 124 C/360	1996	-
SCANIA 4 - SERIES 124 C/400	1996	-
SCANIA 4 - SERIES 124 G/360	1996	-
SCANIA 4 - SERIES 124 G/400	1996	-
SCANIA 4 - SERIES 124 L/360	1996	-
SCANIA 4 - SERIES 124 L/400	1996	-
SCANIA 4 - SERIES 124 L/420	1997	-
SCANIA 4 - SERIES 124 L/440	2001	-
SCANIA 4 - SERIES 124 L/470	2001	-
SCANIA 4 - SERIES 144 C/460	1996	-
SCANIA 4 - SERIES 144 C/530	1996	-
SCANIA 4 - SERIES 144 G/460	1996	-
SCANIA 4 - SERIES 144 G/530	1996	-
SCANIA 4 - SERIES 144 L/460	1995	-

Continúa>>

SCANIA

<<Continúa

MODELO	AÑO	MOTOR
SCANIA 4 - SERIES 144 L/530	1995	-
SCANIA 4 - SERIES 164 C/480	2000	-
SCANIA 4 - SERIES 164 C/580	2000	-
SCANIA 4 - SERIES 164 G/480	2000	-
SCANIA 4 - SERIES 164 G/580	2000	-
SCANIA 4 - SERIES 164 L/480	2000	-
SCANIA 4 - SERIES 164 L/580	2000	-
SCANIA 4 - SERIES 94 C/260	1996	-
SCANIA 4 - SERIES 94 C/310	1996	-
SCANIA 4 - SERIES 94 D/220	1996	-
SCANIA 4 - SERIES 94 D/230	1999	-
SCANIA 4 - SERIES 94 D/260	1996	-
SCANIA 4 - SERIES 94 D/310	1996	-
SCANIA 4 - SERIES 94 G/220	1996	-
SCANIA 4 - SERIES 94 G/260	96-98	-
SCANIA 4 - SERIES 94 G/310	1996	-
SCANIA 4 - SERIES 94 L/310	1996	-
SCANIA 4 - SERIES T 114 C/340	1998	-
SCANIA 4 - SERIES T 114 C/380	1998	-
SCANIA 4 - SERIES T 114 G/340	96-98	-
SCANIA 4 - SERIES T 114 G/380	1998	-
SCANIA 4 - SERIES T 114 L/340	96-98	-
SCANIA 4 - SERIES T 114 L/380	1998	-
SCANIA 4 - SERIES T 124 C/360	1995	-
SCANIA 4 - SERIES T 124 C/400	1996	-
SCANIA 4 - SERIES T 124 C/420	96-97	-
SCANIA 4 - SERIES T 124 G/360	1997	-
SCANIA 4 - SERIES T 124 G/400	1997	-
SCANIA 4 - SERIES T 124 G/420	96-97	-
SCANIA 4 - SERIES T 124 L/360	96-97	-
SCANIA 4 - SERIES T 124 L/400	96-97	-
SCANIA 4 - SERIES T 124 L/420	96-97	-
SCANIA 4 - SERIES T 124 L/470	2001	-

Continúa>>

SCANIA

Catalogo 2023

<<Continua

MODELO	AÑO	MOTOR
SCANIA 4 - SERIES T 144 C/460	1995	-
SCANIA 4 - SERIES T 144 C/530	1995	-
SCANIA 4 - SERIES T 144 G/460	1997	-
SCANIA 4 - SERIES T 144 G/530	1997	-
SCANIA 4 - SERIES T 144 L/460	95-97	-
SCANIA 4 - SERIES T 144 L/530	95-97	-
SCANIA 4 - SERIES T 94 C/260	1996	-
SCANIA 4 - SERIES T 94 C/310	1996	-
SCANIA 4 - SERIES T 94 G/220	1996	-
SCANIA 4 - SERIES T 94 G/230	1999	-
SCANIA 4 - SERIES T 94 G/260	1996	-
SCANIA 4 - SERIES T 94 G/310	1996	-
SCANIA 4 - SERIES T 94 L/310	1996	-

INDICE

POLEAS Y TENSORES

ACURA	4
AUDI	5
BMW	6
BUICK	7
CADILLAC	11
CHEVROLET	13
CHRYSLER	30
DODGE	35
FIAT	44
FORD	44
GMC	56
HONDA	64
HUMMER	66
INFINITI	67
ISUZU	67
JAGUAR	70
JEEP	70
KIA	75
LAND ROVER	75
LEXUS	75
LINCOLN	75
MAZDA	77
MERCEDES-BENZ	80
MERCURY	81

MITSUBISHI	86
NISSAN	87
OLDSMOBILE	90
PEUGEOT	92
PLYMOUTH	93
PONTIAC	95
RAM	99
RENAULT	100
SAAB	102
SATURN	104
SEAT	105
SUBARU	106
SUZUKI	106
TOYOTA	107
VOLKSWAGEN	109
VOLVO	112

EQUIVALENCIAS 114



**RIDE
AMERICA[®]**



BRAKE & CLUTCH SYSTEM

rideamerica.com.mx

POLEAS Y TENSORES



ACURA



RAP-114007

Tensor Hidraulico
Distribución

MODELO	AÑO	MOTOR
MDX	03-06	V6 3.5L
MDX	07-12	V6 3.7L
RL	05-08	V6 3.5L
RL	09-12	V6 3.7L
TL	04-08	V6 3.2L
TL	07-14	V6 3.5L
TL	09-14	V6 3.7L
ZDX	10-12	V6 3.7L

ACURA



RAP-131107

Polea Tensora
Accesorios
ØE:77
ØI:17
A:31

MODELO	AÑO	MOTOR
MDX	03-06	V6 3.5L
MDX	07-12	V6 3.7L
RL	05-08	V6 3.5L
RL	09-11	V6 3.7L
ZDX	10-11	V6 3.7L



RAP-137064T

Polea Tensora
Distribución
ØE:55
ØI:
A:24

MODELO	AÑO	MOTOR
MDX	03-06	V6 3.5L
MDX	07-12	V6 3.7L
RL	05-08	V6 3.5L
RL	09-12	V6 3.7L
TL	04-08	V6 3.2L
TL	07-14	V6 3.5L
TL	09-14	V6 3.7L
ZDX	10-12	V6 3.7L



RAP-131119

Polea Tensora
Accesorios
ØE:77
ØI:17
A:36

MODELO	AÑO	MOTOR
CSX	08-09	L4 2.0L
RDX	07-11	L4 2.3L
RSX	02-06	L4 2.0L
TSX	04-14	L4 2.4L



RAP-114011

Tensor Hidraulico
Distribución

MODELO	AÑO	MOTOR
SLX	96-97	V6 3.2L



RAP-114016

Tensor Hidraulico
Distribución

MODELO	AÑO	MOTOR
MDX	01-02	V6 3.5L
TL	00-03	V6 3.2L

ACURA



RAP-137065T

Polea
Distribución
ØE:55
ØI:
A:24

MODELO	AÑO	MOTOR
MDX	03-06	V6 3.5L
MDX	07-12	V6 3.7L
RL	05-08	V6 3.5L
RL	09-12	V6 3.7L
TL	04-08	V6 3.2L
TL	07-14	V6 3.5L
TL	09-14	V6 3.7L
ZDX	10-12	V6 3.7L



RAP-139031

Polea Guía
Accesorios
ØE:89
ØI:17
A:30.5

MODELO	AÑO	MOTOR
CL	98-99	L4 2.3L
CL	97-99	V6 3.0L



RAP-90321

Tensor Automatico
Accesorios

MODELO	AÑO	MOTOR
CSX	08-09	L4 2.0L
RDX	07-11	L4 2.3L
TSX	04-06	L2.4 4L

ACURA



RAP-131114

Polea Tensora
Accesorios

MODELO	AÑO	MOTOR
CL	97-99	V6 3.0L
CL	01-03	V6 3.2L
MDX	01-02	V3.5 6L

AUDI



RAP-113098T

Tensor Hidraulico
Distribución

MODELO	AÑO	MOTOR
A3	01-04	L4 1.8L
A4	2001	L4 1.8L



RAP-131088

Polea Tensora
Accesorios
ØE:76
ØI:17
A:26

MODELO	AÑO	MOTOR
A4	02-06	L4 1.8L
A4	05-08	L4 2.0L
A4 Quattro	02-05	L4 1.8L
A4 Quattro	05-08	L4 2.0L

AUDI



RAP-131123

Polea Guía
Accesorios
ØE:69
ØI:17
A:26

MODELO	AÑO	OBSERVACIONES
A3	06-08	L4 2.0L
TT	00-06	L4 1.8L
TT Quattro	00-06	L4 1.8L



RAP-90284

Tensor Automatico
Accesorios

MODELO	AÑO	OBSERVACIONES
TT	00-06	L4 1.8L
TT Quattro	00-06	L4 1.8L



RAP-113069T

Polea Tensora
Distribución

MODELO	AÑO	OBSERVACIONES
A3	01-04	L4 1.8L
A4	2001	L4 1.8L
TT	00-06	L4 1.8L
TT Quattro	00-06	L4 1.8L

BMW



RAP-113044

Polea Tensora
Accesorios
ØE:70
ØI:17
A:24

MODELO	AÑO	MOTOR
540i	2000	V8 4.4L
540i	97-98	V8 4.4L
750iL	99-01	V12 5.4L
X5	2001	V8 4.4L
318i	96-99	L4 1.9L
318iC	96-97	L4 1.9L
318iS	96-99	L4 1.9L
318Ti	96-99	L4 1.9L
320i	01-04	L6 2.0L
320i	01-05	L6 2.2L
323Ci	2000	L6 2.5L
323i	98-00	L6 2.5L
323iC	98-99	L6 2.5L
323iS	98-99	L6 2.5L
325Ci	01-06	L6 2.5L
325i	01-06	L6 2.5L
325iS	92-95	L6 2.5L
325Xi	01-05	L6 2.5L
328Ci	2000	L6 2.8L
328i	96-00	L6 2.8L
328iC	1999	L6 2.8L
328iS	96-99	L6 2.8L
330Ci	01-06	L6 3.0L
330i	01-05	L6 3.0L
330Xi	01-05	L6 3.0L
525i	1995	L6 2.5L
525i	01-05	L6 2.5L
525i	2006	L6 3.0L
525iT	1993	L6 2.5L
525Xi	2006	L6 3.0L
528i	97-00	L6 2.8L
528iT	99-00	L6 2.8L
530i	01-05	L6 3.0L
530Xi	2006	L6 3.0L

Continua>>

BMW

<<Continua

MODELO	AÑO	MOTOR
540iT	99-00	V8 4.4L
550i	06-09	V8 4.8L
750i	06-08	V8 4.8L
750iL	99-00	V12 5.4L
750Li	06-08	V8 4.8L
ALPINA B7	07-08	V8 4.4L
M5	00-03	V8 5.0L
X3	04-05	L6 2.5L
X3	04-06	L6 3.0L
X5	01-06	L6 3.0L
X5	00-04	V8 4.4L
Z3	96-98	L4 1.9L
Z3	99-02	L6 2.5L
Z3	97-00	L6 2.8L
Z3	01-02	L6 3.0L
Z3	99-02	L6 3.2L
Z4	03-05	L6 2.5L
Z4	03-05	L6 3.0L
Z4	06-08	L6 3.2L



RAP-131123

Polea Tensora
 Accesorios
 ØE:69
 ØI:17
 A:26

MODELO	AÑO	OBSERVACIONES
745Li	82-89	V8 4.4L
X5	80-91	V8 4.4L
X5	85-87	V8 4.6L
X5		V8 4.8L

BMW



RAP-90511

Tensor Automatico
 Accesorios

MODELO	AÑO	MOTOR
128i	08-13	L6 3.0L
323i	2011	L6 2.5L
323i	06-07	L6 2.5L
325i	2006	L6 2.5L
325i	2006	L6 3.0L
325Xi	2006	L6 3.0L
328i	07-13	L6 3.0L
328i xDrive	09-13	L6 3.0L
328Xi	07-08	L6 3.0L
330i	2006	L6 3.0L
330Xi	2006	L6 3.0L
525i	06-07	L6 3.0L
525Xi	2007	L6 3.0L
528i	08-10	L6 3.0L
528i xDrive	09-10	L6 3.0L
528Xi	2008	L6 3.0L
530i	06-07	L6 3.0L
530Xi	06-07	L6 3.0L
X3	07-10	L6 3.0L
X5	07-10	L6 3.0L
Z4	06-11	L6 3.0L

BMW



RAP-131133

Polea Tensora
Accesorios

MODELO	AÑO	MOTOR
318i	94-95	L4 1.8L
318iS	96-99	L4 1.9L
320i	92-93	L6 2.0L
320i	01-05	L6 2.2L
323Ci	2000	L6 2.5L
323i	98-00	L6 2.5L
323iS	98-99	L6 2.5L
325Ci	01-06	L6 2.5L
325i	01-06	L6 2.5L
325i	92-95	L6 2.5L
325iS	92-95	L6 2.5L
325iX	90-91	L6 2.5L
325Xi	03-05	L6 2.5L
328i	96-00	L6 2.8L
328iS	96-99	L6 2.8L
330Ci	01-06	L6 3.0L
330i	01-05	L6 3.0L
330Xi	01-05	L6 3.0L
525i	90-95	L6 2.5L
525i	01-05	L6 2.5L
525iT	1993	L6 2.5L
528i	97-00	L6 2.8L
530i	01-05	L6 3.0L
530i	94-95	V8 3.0L
540i	94-99	V8 3.0L
M3	94-95	L6 3.0L
M3	02-06	L6 3.2L
X3	04-05	L6 2.5L
X3	04-06	L6 3.0L
X5	01-06	L6 3.0L
Z3	2001	L6 2.5L
Z3	98-99	L6 3.2L

BUICK



RAP-113044

Polea Tensora
Accesorios
ØE:70
ØI:17
A:29.5

MODELO	AÑO	MOTOR
ALLURE	2010	V6 3.6L
ALLURE	05-08	V6 3.6L
ENCLAVE	08-13	V6 3.6L
LACROSSE	05-08	V6 3.6L
LACROSSE	10-13	V6 3.6L
RENDEZVOUS	04-06	V6 3.6L



RAP-131080

Polea Tensora
Accesorios
ØE:87
ØI:17
A:31.5

MODELO	AÑO	OBSERVACIONES
CENTURY	86-88	V6 3.8L
ELECTRA	86-88	V6 3.8L
LESABRE	86-88	V6 3.8L
RIVIERA	86-87	V6 3.8L



RAP-131081

Polea Tensora
Accesorios
ØE:91
ØI:17
A:26

MODELO	AÑO	MOTOR
CENTURY	87-89	V6 2.8L
CENTURY	94-05	V6 3.1L
REGAL	88-89	V6 2.8L
REGAL	89-96	V6 3.1L

BUICK



RAM-M512169

Polea Tensora
 Generación 3
 ØE:75.5
 ØI:17
 A:27
 6 Ran

MODELO	AÑO	MOTOR
RAINIER	04-07	V8 5.3L



RAP-131088

Polea Tensora
 Accesorios
 ØE:76
 ØI:17
 A:26

MODELO	AÑO	MOTOR
PARK AVENUE	95-98	V6 3.8L



RAP-131103

Polea Tensora
 Accesorios
 ØE:82
 ØI:17
 A:21.5

MODELO	AÑO	MOTOR
VERANO	13-14	L4 2.0L
VERANO	12-14	L4 2.4L



RAP-137027

Polea Tensora
 Accesorios
 ØE:70
 ØI:17
 A:25

MODELO	AÑO	MOTOR
ENCORE	13-16	L4 1.4L

BUICK



RAP-131110

Polea Tensora
 Accesorios
 ØE:82
 ØI:17
 A:26.1

MODELO	AÑO	MOTOR
CENTURY	92-93	V6 3.3L
LESABRE	92-95	V6 3.8L
PARK AVENUE	91-94	V6 3.8L
RIVIERA	88-91	V6 3.8L
RIVIERA	92-93	V6 3.8L
SKYLARK	92-93	V6 3.3L



RAP-138202

Polea Tensora
 Accesorios
 ØE:75.5
 ØI:17
 A:26
 6 Ran

MODELO	AÑO	MOTOR
RENDEZVOUS	02-05	V6 3.4L
RENDEZVOUS	06-07	V6 3.5L
TERRAZA	05-06	V6 3.5L



RAP-90203

Tensor Automatico
 Accesorios

MODELO	AÑO	MOTOR
CENTURY	87-89	V6 2.8L
CENTURY	94-05	V6 3.1L
REGAL	88-89	V6 2.8L
REGAL	89-96	V6 3.1L

BUICK



RAP-90258

Tensor Automatico
Accesorios

MODELO	AÑO	MOTOR
RAINIER	04-07	V8 5.3L



RAP-90253

Tensor Automatico
Accesorios
Delantero

Birlos: 5

MODELO	AÑO	MOTOR
RAINIER	04-07	V8 5.3L



RAP-138245

Polea Tensora
Accesorios

MODELO	AÑO	MOTOR
RAINIER	04-07	V8 5.3L



RAP-90253

Tensor Automatico
Accesorios
Delantero

Birlos: 5

MODELO	AÑO	MOTOR
RAINIER	04-07	V8 5.3L

BUICK



RAP-90241

Tensor Automatico
Accesorios

MODELO	AÑO	MOTOR
RENDEZVOUS	02-05	V6 3.4L
RENDEZVOUS	06-07	V6 3.5L
TERRAZA	05-06	V6 3.5L



RAP-90316

Tensor Automatico
Accesorios

MODELO	AÑO	MOTOR
VERANO	13-14	L4 2.0L
VERANO	12-14	L4 2.4L



RAP-131111

Polea Tensora
Accesorios

MODELO	AÑO	MOTOR
CENTURY	93-96	L4 2.2L
CENTURY	87-92	L4 2.5L
SKYHAWK	87-89	L4 2.0L

CADILLAC



RAP-113044

Polea Tensora
Accesorios
ØE:70
ØI:17
A:29.5

MODELO	AÑO	MOTOR
CTS	05-07	V6 2.8L
CTS	12-13	V6 3.0L
CTS	04-09	V6 3.6L
CTS	10-11	V6 3.6L
SRX	10-11	V6 2.8L
SRX	2010	V6 3.0L
SRX	04-09	V6 3.6L
SRX	12-13	V6 3.6L
STS	05-11	V6 3.6L
XTS	2013	V6 3.6L



RAP-113053

Polea Tensora
Accesorios
ØE:67.5
ØI:17
A:28
6 Ran

MODELO	AÑO	MOTOR
CTS	04-05	V8 5.7L
CTS	06-07	V8 6.0L
ESCALADE	99-00	V8 5.7L



RAP-131080

Polea Guía
Accesorios
ØE:87
ØI:17
A:31.5

MODELO	AÑO	MOTOR
CIMARRON	85-86	V6 2.8L

CADILLAC



RAP-131081

Polea Tensora
Accesorios
ØE:91
ØI:17
A:26

MODELO	AÑO	MOTOR
CIMARRON	87-88	V6 2.8L



RAP-131086

Polea Tensora
Accesorios
ØE:75.5
ØI:17
A:27
6 Ran

MODELO	AÑO	MOTOR
CATERA	97-01	V6 3.0L
CIMARRON	87-88	V6 2.8L
CTS	03-04	V6 3.2L
ESCALADE	02-05	V8 5.3L
ESCALADE	02-06	V8 6.0L
ESCALADE	07-08	V8 6.2L
ESCALADE	09-13	V8 6.2L



RAP-131110

Polea Tensora
Accesorios
ØE:82
ØI:17
A:26.1

MODELO	AÑO	MOTOR
FLEETWOOD	90-92	V8 4.9L

CADILLAC



RAP-131088

Polea Tensora
Accesorios
ØE:76
ØI:17
A:26

MODELO	AÑO	MOTOR
ALLANTE	87-88	V8 4.1L
ALLANTE	1989	V8 4.5L
DEVILLE	85-89	V8 4.1L
DEVILLE	85-89	V8 4.5L
EL DORADO	85-89	V8 4.1L
EL DORADO	88-89	V8 4.5L
FLEETWOOD	85-89	V8 4.1L
FLEETWOOD	85-89	V8 4.5L
SEVILLE	86-89	V8 4.5L



RAP-131107

Polea Tensora
Accesorios
ØE:77
ØI:17
A:31

MODELO	AÑO	MOTOR
BROUGHAM	91-92	V8 5.0L
BROUGHAM	90-92	V8 5.7L
DEVILLE	96-05	V8 4.6L
EL DORADO	93-98	V8 4.6L
FLEETWOOD	1993	V8 5.7L
SEVILLE	93-04	V8 4.6L



RAP-90203

Tensor Automatico
Accesorios

MODELO	AÑO	MOTOR
CIMARRON	87-88	V6 2.8L

CADILLAC



RAP-131120

Polea Guía
Generación 3
ØE:90
ØI:11.5
A:29

MODELO	AÑO	MOTOR
ALLANTE	87-88	V8 4.1L
ALLANTE	89-92	V8 4.5L
DEVILLE	85-87	V8 4.1L
DEVILLE	88-90	V8 4.5L
DEVILLE	91-93	V8 4.9L
EL DORADO	86-87	V8 4.1L
EL DORADO	88-90	V8 4.5L
EL DORADO	91-93	V8 4.9L
FLEETWOOD	85-87	V8 4.1L
FLEETWOOD	88-90	V8 4.5L
FLEETWOOD	91-92	V8 4.9L
SEVILLE	86-87	V8 4.1L
SEVILLE	88-90	V8 4.5L
SEVILLE	91-93	V8 4.9L



RAP-131114

Polea Tensora
Accesorios

MODELO	AÑO	MOTOR
ALLANTE	90-92	V8 4.5L
DEVILLE	85-89	V8 4.5L
DEVILLE	90-95	V8 4.9L
EL DORADO	1990	V8 4.5L
EL DORADO	90-93	V8 4.9L
FLEETWOOD	90-92	V8 4.5L
SEVILLE	90-93	V8 4.5L
SEVILLE	91-93	V8 4.9L

CADILLAC



RAP-139031

Polea Guía
Accesorios
ØE:89
ØI:17
A:30.5

MODELO	AÑO	MOTOR
ESCALADE	99-00	V8 5.7L
ESCALADE	02-06	V8 6.0L



RAP-90253

Tensor Automatico
Accesorios

MODELO	AÑO	MOTOR
ESCALADE	02-05	V8 5.3L
ESCALADE	02-06	V8 6.0L
ESCALADE	07-08	V8 6.2L



RAP-90231

Tensor Automatico
Accesorios

MODELO	AÑO	MOTOR
ESCALADE	99-00	V8 5.7L



RAP-131111

Polea Tensora
Accesorios

MODELO	AÑO	MOTOR
FLEETWOOD	1993	V8 5.7L

CADILLAC



RAP-90258

Tensor Automatico
Accesorios

MODELO	AÑO	MOTOR
ESCALADE	02-05	V8 5.3L
ESCALADE	02-06	V8 6.0L
ESCALADE	07-08	V8 6.2L



RAP-138245

Polea Tensora
Accesorios

MODELO	AÑO	MOTOR
ESCALADE	02-05	V8 5.3L
ESCALADE	02-06	V8 6.0L
ESCALADE	07-08	V8 6.2L

CHEVROLET



RAP-90204

Tensor Automatico
Accesorios

MODELO	AÑO	MOTOR
ASTRO	87-90	L4 2.5L
S10 BLAZER	87-88	L4 2.5L
S10 PICKUP	87-93	L4 2.5L

Continua>>

CHEVROLET



RAP-113044

Polea Tensora
Accesorios
ØE:70
ØI:17
A:29.5

MODELO	AÑO	MOTOR
CAMARO	10-13	V6 3.6L
CAPTIVA SPORT	11-12	V6 3.0L
COLORADO	04-06	L4 2.8L
COLORADO	07-12	L4 2.9L
COLORADO	04-06	L5 3.5L
COLORADO	07-12	L5 3.7L
EQUINOX	10-12	V6 3.0L
EQUINOX	2013	V6 3.6L
EQUINOX	08-09	V6 3.6L
IMPALA	12-14	V6 3.6L
MALIBU	08-12	V6 3.6L
TRAILBLAZER	02-09	L6 4.2L
TRAVERSE	09-16	V6 3.6L



RAP-113066T

Polea Tensora
Distribución
ØE:59
ØI:
A:22

MODELO	AÑO	MOTOR
ASTRA	00-03	L4 1.8L
CORSA	02-04	L4 1.4L
CORSA	2002	L4 1.8L
CORSA	03-08	L4 1.8L
MERIVA	07-08	L4 1.8L
MERIVA	04-08	L4 1.8L
TIGRA	1999	L4 1.6L
TORNADO	03-11	L4 1.8L
ZAFIRA	02-06	L4 1.8L

CHEVROLET



RAP-113053

Polea Tensora
Accesorios
ØE:67.5
ØI:17
A:28
6 Ran

MODELO	AÑO	MOTOR
ASTRA	96-05	V6 4.3L
BLAZER	96-05	V6 4.3L
C1500	96-98	V6 4.3L
C1500	96-99	V8 5.0L
C1500	96-99	V8 5.7L
C1500 SUBURBAN	96-99	V8 5.7L
C2500	96-98	V8 5.0L
C2500	96-00	V8 5.7L
C2500	96-00	V8 7.4L
C2500 SUBURBAN	96-99	V8 5.7L
C2500 SUBURBAN	96-99	V8 7.4L
C3500 PICKUP	96-00	V8 5.7L
C3500 PICKUP	96-00	V8 7.4L
C3500 PICKUP	01-02	V8 8.1L
CAMARO	98-02	V8 5.7L
CORVETTE	97-04	V8 5.7L
CORVETTE	06-07	V8 6.0L
CORVETTE	08-11	V8 6.2L
CORVETTE	06-08	V8 7.0L
EXPRESS 1500	96-13	V6 4.3L
EXPRESS 1500	96-02	V8 5.0L
EXPRESS 1500	96-02	V8 5.7L
EXPRESS 2500	96-05	V6 4.3L
EXPRESS 2500	96-02	V8 5.0L
EXPRESS 2500	96-02	V8 5.7L
EXPRESS 3500	96-02	V8 5.7L
EXPRESS 3500	96-00	V8 7.4L
G30	1996	V6 4.3L
G30	92-96	V8 7.4L
IMPALA	06-08	V8 5.3L
K1500	96-98	V6 4.3L
K1500	96-99	V8 5.0L
K1500 SUBURBAN	96-99	V8 5.7L
K2500	97-98	V8 5.0L
K2500	96-00	V8 7.4L

Continua>>

CHEVROLET

<<Continua

MODELO	AÑO	MOTOR
K2500 SUBURBAN	96-99	V8 7.4L
K3500	96-00	V8 5.7L
K3500	96-00	V8 7.4L
P30	96-99	V6 4.3L
P30	96-99	V8 5.7L
P30	94-99	V8 6.5L
S10 BLAZER	96-04	V6 4.3L
SILVERADO 1500	99-13	V6 4.3L
SILVERADO 2500 HD	2001	V8 6.6L
TAHOE	96-00	V8 5.7L



RAP-113076-T

Polea Guía
Distribución
ØE:63
ØI:8
A:25.5

MODELO	AÑO	MOTOR
ASTRA	00-03	L4 1.8L
CORSA	02-04	L4 1.4L
CORSA	2002	L4 1.8L
MERIVA	07-08	L4 1.8L
TIGRA	1999	L4 1.6L
ZAFIRA	02-06	L4 1.8L



RAP-113088T

Polea Guía
Distribución
ØE:52.5
ØI:
A:23

MODELO	AÑO	MOTOR
ASTRA	00-03	L4 1.8L
CORSA	02-04	L4 1.4L
CORSA	2002	L4 1.8L
MERIVA	07-08	L4 1.8L
ZAFIRA	02-06	L4 1.8L

CHEVROLET



RAP-113068T

Polea Tensora
Distribución
ØE:59
ØI:8
A:19

MODELO	AÑO	MOTOR
CHEVY	94-96	L4 1.4L
CHEVY	97-13	L4 1.6L



RAP-113093T

Polea Tensora
Distribución
ØE:60
ØI:
A:29

MODELO	AÑO	MOTOR
AVEO	07-14	L4 1.6L



RAP-113089T

Polea Guía
Distribución
ØE:54
ØI:10
A:27

MODELO	AÑO	MOTOR
ASTRA	06-08	L4 2.0L
ASTRA	04-06	L4 2.4L



RAP-113094T

Polea Guía
Distribución
ØE:64
ØI:10
A:29.5

MODELO	AÑO	MOTOR
AVEO	07-14	07-14

CHEVROLET



RAP-113095T

Polea Tensora
Distribución
ØE:42
ØI:8
A:28

MODELO	AÑO	MOTOR
MATIZ	11-15	L4 1.0L



RAP-113100T

Polea Guía
Distribución
ØE:52.5
ØI:8
A:26

MODELO	AÑO	MOTOR
OPTRA	06-10	L4 2.0L



RAP-113108T

Polea Tensora
Distribución
ØE:66
ØI:8
A:29

MODELO	AÑO	MOTOR
ASTRA	07-09	L4 1.8L
AVEO	09-11	L4 1.6L
CRUZE	11-14	L4 1.8L
SONIC	12-14	L4 1.8L
TRAX	13-15	L4 1.8L



RAP-131084

Polea Tensora
Accesorios
ØE:75
ØI:17
A:30

MODELO	AÑO	MOTOR
CORVETTE	88-91	V8 5.7L

CHEVROLET



RAP-113109T

Polea Guía
Distribución
ØE:61
ØI:8
A:27.6

MODELO	AÑO	MOTOR
ASTRA	07-09	L4 1.8L
AVEO	09-11	L4 1.6L
CRUZE	11-14	L4 1.8L
SONIC	12-14	L4 1.8L
TRAX	13-15	L4 1.8L



RAP-131085

Polea Guía
Accesorios
ØE:125
ØI:17
A:28
6 Ran

MODELO	AÑO	MOTOR
CAMARO	88-92	V8 5.0L
CAMARO	88-92	V8 5.7L



RAP-131080

Polea Tensora
Accesorios
ØE:87
ØI:17
A:31.5

MODELO	AÑO	MOTOR
ASTRO	87-89	V6 4.3L
BLAZER	1995	V6 4.3L
BLAZER	89-94	V8 5.7L
BLAZER	1994	V8 6.5L
C1500	88-95	V6 4.3L
C1500	88-95	V8 5.0L
C1500	88-95	V8 5.7L
C1500	88-93	V8 6.2L
C1500	94-95	V8 6.5L

Continua>>

CHEVROLET

<<Continúa

MODELO	AÑO	MOTOR
C1500 SUBURBAN	1995	V8 6.5L
C2500	88-95	V6 4.3L
C2500	88-95	V8 5.0L
C2500	88-95	V8 5.7L
C2500	88-93	V8 6.2L
C2500	92-95	V8 6.5L
C2500 SUBURBAN	92-95	V8 5.7L
C2500 SUBURBAN	94-95	V8 6.5L
C3500 PICKUP	88-95	V8 5.7L
C3500 PICKUP	88-93	V8 6.2L
C3500 PICKUP	92-95	V8 6.5L
G10	87-91	V6 4.3L
G10	87-91	V8 5.0L
G10	87-91	V8 5.7L
G20	87-91	V6 4.3L
G20	87-91	V8 5.0L
G20	87-91	V8 5.7L
G30	87-91	V6 4.3L
G30	87-91	V8 5.7L
K1500	88-95	V6 4.3L
K1500	88-95	V8 5.0L
K1500	88-95	V8 5.7L
K1500	88-93	V8 6.2L
K1500	94-95	V8 6.5L
K1500 SUBURBAN	92-99	V8 5.7L
K1500 SUBURBAN	1995	V8 6.5L
K2500	88-95	V6 4.3L
K2500	88-95	V8 5.0L
K2500	88-95	V8 5.7L
K2500	88-93	V8 6.2L
K2500	92-95	V8 6.5L
K2500 SUBURBAN	92-95	V8 5.7L
K2500 SUBURBAN	94-95	V8 6.5L
K3500	88-95	V8 5.7L
K3500	88-93	V8 6.2L
R1500 SUBURBAN	89-91	V8 5.7L
R2500 SUBURBAN	89-91	V8 5.7L
S10 BLAZER	87-88	L4 2.5L
S10 BLAZER	88-94	V6 4.3L
S10 PICKUP	87-93	L4 2.5L
S10 PICKUP	88-95	V6 4.3L
TAHOE	1995	V8 5.7L
TAHOE	1995	V8 6.5L

CHEVROLET



RAP-131081

Polea Tensora
 Accesorios
 ØE:91
 ØI:17
 A:26

MODELO	AÑO	MOTOR
ASTRO	87-90	L4 2.5L
C1500	90-93	V8 7.4L
C2500	91-93	V8 7.4L
C2500 SUBURBAN	92-93	V8 7.4L
C3500 PICKUP	88-93	V8 7.4L
CAVALIER	87-89	V6 2.8L
CAVALIER	90-94	V6 3.1L
CELEBRITY	87-89	V6 2.8L
CELEBRITY	90-94	V6 3.1L
G30	88-91	V8 7.4L
IMPALA	00-05	V6 3.4L
IMPALA	1995	V8 7.4L
K2500	91-93	V8 7.4L
K2500 SUBURBAN	92-93	V8 7.4L
K3500	88-93	V8 7.4L
LUMINA	90-97	V6 3.1L
LUMINA	1996	V6 3.4L
R20	1988	V8 7.4L
R20 SUBURBAN	1988	V8 7.4L
R2500	1989	V8 7.4L
R2500 SUBURBAN	89-91	V8 7.4L
R30	1988	V8 7.4L
R3500	1989	V8 7.4L
S10 BLAZER	87-88	L4 2.5L
S10 BLAZER	87-89	V6 2.8L
S10 PICKUP	87-93	L4 2.5L
S10 PICKUP	87-93	V6 2.8L
VENTURE	97-98	V6 3.4L

CHEVROLET



RAP-131082

Polea Guía
 Accesorios
 ØE:83
 ØI:17
 A:28
 6 Ran

MODELO	AÑO	MOTOR
C1500	90-93	V8 7.4L
C2500	91-93	V8 7.4L
C2500 SUBURBAN	92-95	V8 7.4L
C3500 PICKUP	88-95	V8 7.4L
G30	88-91	V8 7.4L
K2500	91-95	V8 7.4L
K2500 SUBURBAN	92-95	V8 7.4L
K3500	88-95	V8 7.4L
R2500 SUBURBAN	89-91	V8 7.4L



RAP-131088

Polea Tensora
 Accesorios
 ØE:76
 ØI:17
 A:26

MODELO	AÑO	MOTOR
AVEO	07-14	L4 1.6L
C3500 PICKUP	01-02	V8 8.1L
C4500 KODIAK	03-09	V8 8.1L
C5500 KODIAK	03-09	V8 8.1L
C8500	07-09	V8 8.1L
CAVALIER	98-02	L4 2.2L
CORVETTE	93-96	V8 5.7L
EXPRESS 3500	01-02	V8 8.1L
LUV	98-03	L4 2.3L
S10 PICKUP	98-03	L4 2.2L

CHEVROLET



RAP-131086

Polea Tensora
 Accesorios
 ØE:75.5
 ØI:17
 A:27
 6 Ran

MODELO	AÑO	MOTOR
ASTRO	90-95	V6 4.3L
AVALANCHE	07-08	V8 5.3L
AVALANCHE	09-13	V8 5.3L
AVALANCHE	07-08	V8 6.0L
AVALANCHE	2009	V8 6.0L
AVALANCHE 1500	02-06	V8 5.3L
AVALANCHE 2500	02-06	V8 8.1L
C2500	94-95	V8 7.4L
C2500 SUBURBAN	94-95	V8 7.4L
C3500 PICKUP	94-95	V8 7.4L
CAMARO	93-95	V6 3.4L
CAMARO	93-95	V8 5.7L
CAVALIER	87-89	V6 2.8L
CAVALIER	90-94	V6 3.1L
CELEBRITY	90-94	V6 3.1L
COLORADO	09-12	V8 5.3L
CORVETTE	92-93	V8 5.7L
EXPRESS 1500	09-13	V8 5.3L
EXPRESS 1500	03-08	V8 5.3L
EXPRESS 2500	03-08	V8 4.8L
EXPRESS 2500	2009	V8 4.8L
EXPRESS 2500	11-12	V8 4.8L
EXPRESS 2500	03-05	V8 5.3L
EXPRESS 2500	03-09	V8 6.0L
EXPRESS 2500	09-14	V8 6.0L
EXPRESS 3500	05-08	V8 4.8L
EXPRESS 3500	09-14	V8 4.8L
EXPRESS 3500	2007	V8 5.3L
EXPRESS 3500	03-05	V8 5.3L
EXPRESS 3500	03-09	V8 6.0L
EXPRESS 3500	10-14	V8 6.0L
G30	92-95	V6 4.3L
K2500	94-95	V8 7.4L
K2500 SUBURBAN	94-95	V8 7.4L
K3500	94-95	V8 7.4L

Continua>>

CHEVROLET

<<Continúa

MODELO	AÑO	MOTOR
LUMINA	90-93	V6 3.1L
SILVERADO 1500	99-08	V8 4.8L
SILVERADO 1500	09-13	V8 4.8L
SILVERADO 1500	99-08	V8 5.3L
SILVERADO 1500	09-13	V8 5.3L
SILVERADO 1500	2004	V8 6.0L
SILVERADO 1500	06-08	V8 6.0L
SILVERADO 1500	09-13	V8 6.2L
SILVERADO 1500 HD	01-03	V8 6.0L
SILVERADO 1500 HD	05-07	V8 6.0L
SILVERADO 2500	99-00	V8 5.3L
SILVERADO 2500	99-04	V8 6.0L
SILVERADO 2500 HD	01-08	V8 6.0L
SILVERADO 2500 HD	09-13	V8 6.0L
SILVERADO 2500 HD	01-07	V8 8.1L
SILVERADO 3500	01-07	V8 6.0L
SILVERADO 3500	01-07	V8 8.1L
SILVERADO 3500 HD	07-08	V8 6.0L
SILVERADO 3500 HD	09-13	V8 6.0L
SUBURBAN 1500	00-08	V8 5.3L
SUBURBAN 1500	09-13	V8 5.3L
SUBURBAN 1500	06-08	V8 6.0L
SUBURBAN 1500	09-10	V8 6.0L
SUBURBAN 2500	00-08	V8 6.0L
SUBURBAN 2500	09-13	V8 6.0L
SUBURBAN 2500	01-06	V8 8.1L
TAHOE	00-08	V8 4.8L
TAHOE	2009	V8 4.8L
TAHOE	00-08	V8 5.3L
TAHOE	09-13	V8 5.3L
TAHOE	2008	V8 6.0L
TAHOE	09-13	V8 6.0L
TRAILBLAZER	03-08	V8 5.3L
TRAILBLAZER	06-09	V8 6.0L
VECTRA	02-05	V6 3.2L

CHEVROLET



RAP-131103

Polea Tensora
Accesorios
ØE:82
ØI:17
A:21.5

MODELO	AÑO	MOTOR
CAVALIER	02-05	L4 2.2L
EQUINOX	10-15	L4 2.4L
HHR	06-10	L4 2.2L



RAP-131104

Polea Tensora
Accesorios
ØE:70
ØI:17
A:24

MODELO	AÑO	MOTOR
ASTRA	04-06	L4 2.0L



RAP-131110

Polea Guía
Accesorios
ØE:82
ØI:17
A:26.1

MODELO	AÑO	MOTOR
CAVALIER	98-02	L4 2.2L
LUMINA	92-95	V6 3.8L



RAP-137037

Polea Tensora
Accesorios
ØE:70
ØI:17
A:25

MODELO	AÑO	MOTOR
OPTRA	06-10	L4 2.0L

CHEVROLET



RAP-131107

Polea Guía
Accesorios
ØE:77
ØI:17
A:31

MODELO	AÑO	MOTOR
C1500	88-95	V6 4.3L
C1500	96-98	V8 6.5L
C1500 SUBURBAN	96-99	V8 6.5L
C2500	96-00	V8 6.5L
C2500 SUBURBAN	96-99	V8 6.5L
C3500 PICKUP	96-02	V8 6.5L
CAMARO	95-98	V6 3.8L
CAMARO	88-92	V8 5.0L
CAMARO	88-92	V8 5.7L
EXPRESS 2500	96-02	V8 6.5L
EXPRESS 3500	96-02	V8 6.5L
G20	94-95	V8 6.5L
G30	94-96	V8 6.5L
IMPALA	08-11	V6 3.5L
IMPALA	00-05	V6 3.8L
K1500	1996	V8 6.5L
K1500	1998	V8 6.5L
K1500 SUBURBAN	96-99	V8 6.5L
K2500	96-00	V8 6.5L
K2500 SUBURBAN	96-99	V8 6.5L
K3500	96-00	V8 6.5L
LUMINA	1998	V6 3.8L
MALIBU	97-03	V6 3.1L
MALIBU	04-10	V6 3.5L
MALIBU	06-07	V6 3.9L
MONTE CARLO	1998	V6 3.8L
MONTE CARLO	00-05	V6 3.8L
TAHOE	96-99	V8 6.5L
UPLANDER	05-06	V6 3.5L
UPLANDER	06-09	V6 3.9L

CHEVROLET



RAP-131117

Polea Guía
Accesorios
ØE:108
ØI:17
A:28
6 Ran

MODELO	AÑO	MOTOR
AVEO	07-14	L4 1.6L
BLAZER	1995	V6 4.3L
S10 PICKUP	92-95	V6 4.3L



RAP-131120

Polea Guía
Accesorios
ØE:90
ØI:11.5
A:29

MODELO	AÑO	MOTOR
BLAZER	1994	V8 6.5L
S10 BLAZER	87-89	V6 2.8L
S10 PICKUP	87-93	V6 2.8L



RAP-137028

Polea Guía
Accesorios
ØE:75
ØI:8
A:26
6 Ran

MODELO	AÑO	MOTOR
CHEVY	97-13	L4 1.6L
TIGRA	1999	L4 1.6L



RAP-137627

Polea Guía
Accesorios
ØE:76
ØI:17
A:27

MODELO	AÑO	MOTOR
S10 BLAZER	96-04	V6 4.3L

CHEVROLET



RAP-131125

Polea Tensora
Accesorios
ØE:75.5
ØI:17
A:21.5

MODELO	AÑO	MOTOR
ASTRA	00-03	L4 1.8L
CAVALIER	1995	L4 2.3L
CAVALIER	96-02	L4 2.4L
CORSA	02-04	L4 1.4L
CORSA	02-08	L4 1.8L
MALIBU	97-99	L4 2.4L
MERIVA	04-08	L4 1.8L
TORNADO	03-11	L4 1.8L
ZAFIRA	02-06	L4 1.8L

CHEVROLET



RAP-137027

Polea Tensora
Accesorios
ØE:70
ØI:17
A:25

MODELO	AÑO	MOTOR
ASTRA	04-06	L4 2.0L
ASTRA	04-06	L4 2.4L
CHEVY	94-96	L4 1.4L
CHEVY	97-13	L4 1.6L
CORSA	02-04	L4 1.4L
CRUZE	11-15	L4 1.4L
SONIC	12-16	L4 1.4L
TIGRA	1999	L4 1.6L
TRAX	2015	L4 1.4L



RAP-137023

Polea Tensora
Accesorios
ØE:70
ØI:17
A:22.5

MODELO	AÑO	MOTOR
CORSA	02-08	L4 1.8L
MERIVA	04-08	L4 1.8L
TORNADO	03-11	L4 1.8L



RAP-137093T

Polea Tensora
Distribución
ØE:59
ØI:
A:22

MODELO	AÑO	MOTOR
ASTRA	04-06	L4 2.0L
CORSA	03-08	L4 1.8L
TORNADO	12-15	L4 1.8L



RAP-137046T

Polea Tensora
Distribución
ØE:59.5
ØI:
A:26

MODELO	AÑO	MOTOR
ASTRA	04-06	L4 2.4L
LUV	00-05	L4 2.2L
OPTRA	06-10	L4 2.0L



RAP-138200

Polea Tensora
Accesorios
ØE:70
ØI:
A:24.5

MODELO	AÑO	MOTOR
SPARK	11-15	L4 1.2L

CHEVROLET



RAP-138202

Polea Tensora

Accesorios

ØE:75.5

ØI:17

A:26

6 Ran

MODELO	AÑO	MOTOR
EQUINOX	05-09	V6 3.4L
MALIBU	97-03	V6 3.1L
MALIBU	04-06	V6 3.5L
S10 BLAZER	91-93	V6 3.1L
UPLANDER	05-06	V6 3.5L
VENTURE	99-05	V6 3.4L



RAP-138244

Polea Guía

Accesorios

ØE:85

ØI:10.15

A:23.7

MODELO	AÑO	MOTOR
TRACKER	99-08	L4 2.0L



RAP-139031

Polea Guía

Accesorios

ØE:89

ØI:17

A:30.5

MODELO	AÑO	MOTOR
C1500	90-93	V8 7.4L
C1500 SUBURBAN	92-99	V8 5.7L
C1500 SUBURBAN	1995	V8 6.5L
C2500	88-95	V6 4.3L
C2500	88-98	V8 5.0L
C2500	88-00	V8 5.7L
C2500	94-95	V8 6.5L
C2500	91-00	V8 7.4L
C2500 SUBURBAN	92-99	V8 5.7L

CHEVROLET

MODELO	AÑO	MOTOR
C2500 SUBURBAN	94-95	V8 6.5L
C2500 SUBURBAN	92-99	V8 7.4L
C3500 PICKUP	88-00	V8 5.7L
C3500 PICKUP	94-95	V8 6.5L
C3500 PICKUP	88-00	V8 7.4L
C3500 PICKUP	01-02	V8 8.1L
C4500 KODIAK	03-09	V8 8.1L
C5500 KODIAK	03-09	V8 8.1L
C8500	07-09	V8 8.1L
CAMARO	93-95	V6 3.4L
CAMARO	93-97	V8 5.7L
CAVALIER	87-89	V6 2.8L
EXPRESS 1500	96-13	V6 4.3L
EXPRESS 1500	96-02	V8 5.0L
EXPRESS 1500	96-02	V8 5.7L
EXPRESS 2500	96-02	V6 4.3L
EXPRESS 2500	96-02	V8 5.0L
EXPRESS 2500	96-02	V8 5.7L
EXPRESS 3500	96-02	V8 5.7L
EXPRESS 3500	96-00	V8 7.4L
EXPRESS 3500	01-02	V8 8.1L
G10	87-91	V6 4.3L
G10	87-91	V8 5.0L
G10	87-93	V8 5.7L
G20	87-95	V6 4.3L
G20	87-95	V8 5.0L
G20	87-95	V8 5.7L
G30	87-95	V6 4.3L
G30	87-96	V8 5.7L
G30	88-91	V8 7.4L
G30	92-96	V8 7.4L
IMPALA	00-05	V6 3.4L
IMPALA	04-05	V6 3.8L
IMPALA	94-96	V8 5.7L
K1500	88-98	V6 4.3L
K1500	88-99	V8 5.0L
K1500	88-99	V8 5.7L
K1500	94-95	V8 6.5L
K1500 SUBURBAN	92-99	V8 5.7L
K1500 SUBURBAN	1995	V8 6.5L
K2500	88-95	V6 4.3L
K2500	88-95	V8 5.0L
K2500	97-98	V8 5.0L
K2500	88-00	V8 5.7L

Continua>>

CHEVROLET

<<Continua

MODELO	AÑO	MOTOR
K2500	94-95	V8 6.5L
K2500	91-00	V8 7.4L
K2500 SUBURBAN	92-99	V8 5.7L
K2500 SUBURBAN	94-95	V8 6.5L
K2500 SUBURBAN	92-99	V8 7.4L
K3500	88-00	V8 5.7L
K3500	94-95	V8 6.5L
K3500	88-00	V8 7.4L
SILVERADO 1500	99-04	V6 4.3L
SILVERADO 1500	99-13	V8 4.8L
SILVERADO 1500	99-13	V8 5.3L
SILVERADO 1500 HD	01-07	V8 6.0L
VENTURE	97-04	V6 3.4L



RAM-M513018

Tensor Automatico
Accesorios

MODELO	AÑO	MOTOR
OPTRA	06-10	L4 2.0L



RAP-90060

Tensor Automatico
Accesorios

MODELO	AÑO	MOTOR
ASTRA	00-03	L4 1.8L
CORSA	02-04	L4 1.4L
CORSA	02-08	L4 1.8L
MERIVA	04-08	L4 1.8L
TORNADO	03-11	L4 1.8L
ZAFIRA	02-06	L4 1.8L

CHEVROLET



RAP-90076

Tensor Automatico
Accesorios

MODELO	AÑO	MOTOR
AVEO	07-14	L4 1.6L



RAP-90067

Tensor Automatico
Accesorios

MODELO	AÑO	MOTOR
ASTRA	04-06	L4 2.0L
ASTRA	04-06	L4 2.4L
CHEVY	94-96	L4 1.4L
CHEVY	97-13	L4 1.6L
TIGRA	1999	L4 1.6L



RAP-90079

Tensor Automatico
Accesorios

MODELO	AÑO	MOTOR
ASTRA	07-09	L4 1.8L
CRUZE	11-14	L4 1.8L
SONIC	12-14	L4 1.8L
TRAX	13-15	L4 1.8L

CHEVROLET



RAP-90201

Tensor Automatico
Accesorios

MODELO	AÑO	MOTOR
ASTRO	87-89	V6 4.3L
BLAZER	1995	V6 4.3L
BLAZER	89-94	V8 5.7L
C1500	88-95	V6 4.3L
C1500	88-95	V8 5.0L
C1500	88-95	V8 5.7L
C2500	88-95	V6 4.3L
C2500	88-95	V8 5.0L
C2500	88-95	V8 5.7L
C2500 SUBURBAN	92-95	V8 5.7L
C3500 PICKUP	88-95	V8 5.7L
G10	87-91	V6 4.3L
G10	87-91	V8 5.0L
G10	87-91	V8 5.7L
G20	87-91	V6 4.3L
G20	87-91	V8 5.0L
G20	87-91	V8 5.7L
G30	87-91	V6 4.3L
G30	87-91	V8 5.7L
K1500	88-95	V6 4.3L
K1500	88-95	V8 5.0L
K1500	88-95	V8 5.7L
K1500 SUBURBAN	92-95	V8 5.7L
K2500	88-95	V6 4.3L
K2500	88-95	V8 5.0L
K2500	88-95	V8 5.7L
K2500 SUBURBAN	92-95	V8 5.7L
K3500	88-95	V8 5.7L
R1500 SUBURBAN	89-91	V8 5.7L
R2500 SUBURBAN	89-91	V8 5.7L
S10 BLAZER	88-94	V6 4.3L
S10 PICKUP	88-95	V6 4.3L
TAHOE	1995	V8 5.7L

CHEVROLET



RAM-M513137

Tensor Automatico
Accesorios

MODELO	AÑO	MOTOR
CAVALIER	87-89	V6 2.8L
CAVALIER	90-94	V6 3.1L
CELEBRITY	87-89	V6 2.8L
CELEBRITY	90-94	V6 3.1L
IMPALA	00-05	V6 3.4L
LUMINA	90-97	V6 3.1L
LUMINA	1996	V6 3.4L
VENTURE	97-98	V6 3.4L



RAP-90229

Tensor Automatico
Accesorios

MODELO	AÑO	MOTOR
CAVALIER	95-97	L4 2.2L



RAP-90241

Tensor Automatico
Accesorios

MODELO	AÑO	MOTOR
EQUINOX	05-09	V6 3.4L
MALIBU	97-03	V6 3.1L
MALIBU	04-06	V6 3.5L
UPLANDER	05-06	V6 3.5L
VENTURE	99-05	V6 3.4L

CHEVROLET



RAP-90231

Tensor Automatico
Accesorios

MODELO	AÑO	MOTOR
ASTRO	96-05	V6 4.3L
BLAZER	96-05	V6 4.3L
C1500	96-98	V6 4.3L
C1500	96-99	V8 5.0L
C1500	96-99	V8 5.7L
C1500 SUBURBAN	96-99	V8 5.7L
C2500	96-98	V8 5.0L
C2500	96-00	V8 5.7L
C2500	96-00	V8 7.4L
C2500 SUBURBAN	96-99	V8 5.7L
C2500 SUBURBAN	96-99	V8 7.4L
C3500 PICKUP	96-00	V8 5.7L
C3500 PICKUP	96-00	V8 7.4L
EXPRESS 1500	96-13	V6 4.3L
EXPRESS 1500	96-02	V8 5.0L
EXPRESS 1500	96-02	V8 5.7L
EXPRESS 2500	96-05	V6 4.3L
EXPRESS 2500	96-02	V8 5.0L
EXPRESS 2500	96-02	V8 5.7L
EXPRESS 3500	96-02	V8 5.7L
EXPRESS 3500	96-00	V8 7.4L
G30	1996	V6 4.3L
K1500	96-98	V6 4.3L
K1500	96-99	V8 5.0L
K1500	96-99	V8 5.7L
K1500 SUBURBAN	96-99	V8 5.7L
K2500	97-98	V8 5.0L
K2500	96-00	V8 5.7L
K2500	96-00	V8 7.4L
K2500 SUBURBAN	96-99	V8 5.7L
K2500 SUBURBAN	96-99	V8 7.4L
K3500	96-00	V8 5.7L
K3500	96-00	V8 7.4L
P30	99-96	V4.3 6L
P30	99-96	V5.7 8L

CHEVROLET

MODELO	AÑO	MOTOR
S10 BLAZER	04-96	V4.3 6L
SILVERADO 1500	13-99	V4.3 6L
TAHOE	00-96	V5.7 8L



RAP-90264

Tensor Automatico
Accesorios

MODELO	AÑO	MOTOR
CAVALIER	98-02	L4 2.2L



RAP-90265

Tensor Automatico
Accesorios

MODELO	AÑO	MOTOR
LUV	98-03	L4 2.3L
S10 PICKUP	98-03	L4 2.2L



RAP-90267

Tensor Automatico
Accesorios

MODELO	AÑO	MOTOR
TRACKER	99-08	L4 2.0L

Continua>>

CHEVROLET



RAP-90253

Tensor Automatico
Accesorios

CHEVROLET



RAP-90258

Tensor Automatico
Accesorios

MODELO	AÑO	MOTOR
AVALANCHE	07-08	V8 5.3L
AVALANCHE	07-08	V8 6.0L
AVALANCHE 1500	02-06	V8 5.3L
EXPRESS 1500	03-08	V8 5.3L
EXPRESS 2500	03-08	V8 4.8L
EXPRESS 2500	03-05	V8 5.3L
EXPRESS 2500	03-09	V8 6.0L
EXPRESS 3500	05-08	V8 4.8L
EXPRESS 3500	2007	V8 5.3L
EXPRESS 3500	03-05	V8 5.3L
EXPRESS 3500	03-09	V8 6.0L
SILVERADO 1500	99-08	V8 4.8L
SILVERADO 1500	99-08	V8 5.3L
SILVERADO 1500	2004	V8 6.0L
SILVERADO 1500	06-08	V8 6.0L
SILVERADO 1500 HD	01-03	V8 6.0L
SILVERADO 1500 HD	05-07	V8 6.0L
SILVERADO 2500	99-00	V8 5.3L
SILVERADO 2500	99-04	V8 6.0L
SILVERADO 2500 HD	01-08	V8 6.0L
SILVERADO 3500	01-07	V8 6.0L
SILVERADO 3500 HD	07-08	V8 6.0L
SUBURBAN 1500	00-08	V8 5.3L
SUBURBAN 1500	06-08	V8 6.0L
SUBURBAN 2500	00-08	V8 6.0L
TAHOE	00-08	V8 4.8L
TAHOE	00-08	V8 5.3L
TAHOE	2008	V8 6.0L
TRAILBLAZER	03-08	V8 5.3L
TRAILBLAZER	06-09	V8 6.0L

MODELO	AÑO	MOTOR
AVALANCHE	07-08	V8 5.3L
AVALANCHE	07-08	V8 6.0L
AVALANCHE 1500	02-06	V8 5.3L
EXPRESS 1500	03-08	V8 5.3L
EXPRESS 2500	03-08	V8 4.8L
EXPRESS 2500	03-05	V8 5.3L
EXPRESS 2500	03-09	V8 6.0L
EXPRESS 3500	05-08	V8 4.8L
EXPRESS 3500	2007	V8 5.3L
EXPRESS 3500	03-05	V8 5.3L
EXPRESS 3500	03-09	V8 6.0L
SILVERADO 1500	99-08	V8 4.8L
SILVERADO 1500	99-08	V8 5.3L
SILVERADO 1500	2004	V8 6.0L
SILVERADO 1500	06-08	V8 6.0L
SILVERADO 1500 HD	01-03	V8 6.0L
SILVERADO 1500 HD	05-07	V8 6.0L
SILVERADO 2500	99-00	V8 5.3L
SILVERADO 2500	99-04	V8 6.0L
SILVERADO 2500 HD	01-08	V8 6.0L
SILVERADO 3500	01-07	V8 6.0L
SILVERADO 3500 HD	07-08	V8 6.0L
SUBURBAN 1500	00-08	V8 5.3L
SUBURBAN 1500	06-08	V8 6.0L
SUBURBAN 2500	00-08	V8 6.0L
TAHOE	00-08	V8 4.8L
TAHOE	00-08	V8 5.3L
TRAILBLAZER	03-08	V8 5.3L
TRAILBLAZER	06-09	V8 6.0L
TRAILBLAZER	06-09	V8 6.0L

CHEVROLET



RAP-90269

Tensor Automatico
Accesorios

MODELO	AÑO	MOTOR
COLORADO	04-06	L4 2.8L
COLORADO	07-12	L4 2.9L
COLORADO	04-06	L5 3.5L
COLORADO	07-12	L5 3.7L
TRAILBLAZER	02-09	L6 4.2L



RAP-90310

Tensor Automatico
Accesorios

MODELO	AÑO	MOTOR
S10 PICKUP	94-98	L4 2.2L



RAP-138253

Polea Tensora
Accesorios
ØE: 88
ØI:
A: 19

MODELO	AÑO	MOTOR
TRACKER	01-04	V6 2.5L



RAP-113077T

Polea Guía
Distribución

MODELO	AÑO	MOTOR
TIGRA	1999	L4 1.6L

CHEVROLET



RAP-90316

Tensor Automatico
Accesorios

MODELO	AÑO	MOTOR
ASTRA	00-04	L4 2.2L
CAPTIVA	08-10	L4 2.4L
CAPTIVA SPORT	11-14	L4 2.4L
CAVALIER	02-05	L4 2.2L
EQUINOX	10-15	L4 2.4L
HHR	2008	L4 2.0L
HHR	10-06	L4 2.2L
HHR	10-06	L4 2.4L
MALIBU	08-04	L4 2.2L
MALIBU	12-08	L4 2.4L
VECTRA	06-03	L4 2.2L
VECTRA	08-07	V6 2.8L
ZAFIRA	06-02	L4 2.2L



RAP-131138

Polea Tensora
Accesorios
ØE: 82
ØI: 17
A: 27.5

MODELO	AÑO	MOTOR
CAVALIER	98-02	L4 2.2L
CAVALIER	1995	L4 2.3L
CAVALIER	96-02	L4 2.4L
MALIBU	97-99	L4 2.4L

CHEVROLET



RAP-90228

Tensor Automatico
Accesorios

CHEVROLET



RAP-138245

Polea Tensora
Accesorios

MODELO	AÑO	MOTOR
ASTRO	87-89	V6 4.3L
C1500	88-89	V6 4.3L
C1500	88-89	V8 5.0L
C1500	88-89	V8 5.7L
C2500	88-89	V6 4.3L
C2500	88-89	V8 5.0L
C2500	88-89	V8 5.7L
C3500 PICKUP	88-89	V8 5.7L
G10	87-91	V6 4.3L
G10	87-91	V8 5.0L
G10	87-91	V8 5.7L
G20	87-91	V6 4.3L
G20	87-91	V8 5.0L
G20	87-91	V8 5.7L
G30	87-91	V6 4.3L
G30	87-91	V8 5.7L
K1500	88-89	V6 4.3L
K1500	88-89	V8 5.0L
K1500	88-89	V8 5.7L
K2500	88-89	V6 4.3L
K2500	88-89	V8 5.0L
K2500	88-89	V8 5.7L
K3500	88-89	V8 5.7L

MODELO	AÑO	MOTOR
AVALANCHE	07-08	V8 5.3L
AVALANCHE	07-08	V8 6.0L
AVALANCHE 1500	02-06	V8 5.3L
EXPRESS 1500	03-08	V8 5.3L
EXPRESS 2500	03-08	V8 4.8L
EXPRESS 2500	03-05	V8 5.3L
EXPRESS 2500	03-09	V8 6.0L
EXPRESS 3500	05-08	V8 4.8L
EXPRESS 3500	2007	V8 5.3L
EXPRESS 3500	03-05	V8 5.3L
EXPRESS 3500	03-09	V8 6.0L
SILVERADO 1500	99-08	V8 4.8L
SILVERADO 1500	99-08	V8 5.3L
SILVERADO 1500	2004	V8 6.0L
SILVERADO 1500	06-08	V8 6.0L
SILVERADO 1500 HD	01-03	V8 6.0L
SILVERADO 1500 HD	05-07	V8 6.0L
SILVERADO 2500	99-00	V8 5.3L
SILVERADO 2500	99-04	V8 6.0L
SILVERADO 2500 HD	01-08	V8 6.0L
SILVERADO 3500	01-07	V8 6.0L
SILVERADO 3500 HD	07-08	V8 6.0L
SUBURBAN 1500	00-08	V8 5.3L
SUBURBAN 1500	06-08	V8 6.0L
SUBURBAN 2500	00-08	V8 6.0L
TAHOE	00-08	V8 4.8L
TAHOE	00-08	V8 5.3L
TRAILBLAZER	03-08	V8 5.3L
TRAILBLAZER	06-09	V8 6.0L



RAP-138228

Polea Guía
Accesorios

MODELO	AÑO	MOTOR
ASTRA	00-03	L4 1.8L
CORSA	02-08	L4 1.8L
MERIVA	04-08	L4 1.8L
TORNADO	03-11	L4 1.8L

CHEVROLET



RAP-131114

Polea Tensora
Accesorios

MODELO	AÑO	MOTOR
ASTRO	90-95	V6 4.3L
G30	92-95	V6 4.3L
IMPALA	1995	V8 7.4L
S10 PICKUP	94-98	L4 2.2L



RAP-131111

Polea Tensora
Accesorios
ØE:69
ØI:17
A:20.5

MODELO	AÑO	MOTOR
CAMARO	87-89	V6 2.8L
CAMARO	90-92	V6 3.1L
CAVALIER	87-89	L4 2.0L
CAVALIER	90-97	L4 2.2L
CELEBRITY	87-90	L4 2.5L
G30	92-96	V8 7.4L
LUMINA	90-92	L4 2.5L

CHRYSLER



RAP-113055

Polea Tensora
Accesorios

MODELO	AÑO	MOTOR
PT CRUISER	01-09	L4 2.4L

CHEVROLET



RAP-113058T

Polea Tensora
Distribución
ØE:62
ØI:10
A:35

MODELO	AÑO	MOTOR
300	05-10	V6 3.5L
300 M	99-04	V6 3.5L
CIRRUS	2000	L4 2.0L
CONCORDE	98-01	V6 3.2L
CONCORDE	95-97	V6 3.5L
CONCORDE	02-04	V6 3.5L
INTREPID	98-01	V6 3.2L
INTREPID	97-95	V3.5 6L
INTREPID	04-00	V3.5 6L
NEW YORKER	96-95	V3.5 6L
PACIFICA	06-04	V3.5 6L
PACIFICA	08-07	V4.0 6L
SEBRING	99-95	L2.0 4L
SEBRING	10-07	V3.5 6L
TOWN & COUNTRY	10-08	V4.0 6L



RAP-113145T

Polea Tensora
Distribución
ØE:65
ØI:
A:32

MODELO	AÑO	MOTOR
PT CRUISER	01-09	L4 2.4L
SEBRING	03-06	L4 2.4L
VOYAGER	2003	L4 2.4L



RAP-114008

Tensor Hidraulico
Banda
Accesorios

MODELO	AÑO	MOTOR
SEBRING	01-02	L4 2.4L

CHRYSLER



RAP-114010

Tensor Hidraulico
Distribución

MODELO	AÑO	MOTOR
CIRRUS	95-00	V6 2.5L
SEBRING	95-00	V6 2.5L
SEBRING	01-05	V6 3.0L



RAP-131086

Polea Tensora
Accesorios
ØE:75.5
ØI:17
A:27 (mm)
6 Ran

MODELO	AÑO	MOTOR
ASPEN	07-09	V8 4.7L
ASPEN	07-09	V8 4.7L
LE BARON	1990	V6 3.0L
NEW YORKER	88-89	V6 3.0L
PACIFICA	04-06	V6 3.5L



RAP-137097T

Polea Tensora
Distribución
ØE:70
ØI:
A:24.5 (mm)

MODELO	AÑO	MOTOR
DYNASTY	89-93	L4 2.5L
LE BARON	89-93	L4 2.2L
LE BARON	91-93	L4 2.5L
SHADOW	89-94	L4 2.2L
SHADOW	89-94	L4 2.5L
SPIRIT	89-95	L4 2.5L

CHRYSLER



RAP-131104

Polea Tensora
Accesorios
ØE:70
ØI:17
A:24 (mm)

MODELO	AÑO	MOTOR
200	11-14	L4 2.4L
200	11-14	V6 3.6L
300	10-05	V2.7 6L
300	10-05	V3.5 6L
300	14-11	V3.6 6L
300 C	14-05	V5.7 8L
300 C	10-05	V6.1 8L
ASPEN	2009	V5.7 8L
PACIFICA	06-04	V3.5 6L
PACIFICA	08-05	V3.8 6L
PACIFICA	08-07	V4.0 6L
SEBRING	10-07	L2.4 4L
SEBRING	06-01	L2.4 4L
SEBRING	10-07	V3.5 6L
TOWN & COUNTRY	10-01	V3.3 6L
TOWN & COUNTRY	14-11	V3.6 6L
TOWN & COUNTRY	10-01	V3.8 6L
TOWN & COUNTRY	10-08	V4.0 6L
VOYAGER	03-01	L2.4 4L
VOYAGER	03-01	V3.3 6L



RAP-137105T

Polea Tensora
Distribución
ØE: 67
ØI: 8
A: 33 (mm)

MODELO	AÑO	MOTOR
CIRRUS	1997	L4 2.4L
CIRRUS	99-10	L4 2.4L
PT CRUISER	09-01	L2.4 4L
SEBRING	06-03	L2.4 4L
VOYAGER	03-00	L2.4 4L

CHRYSLER



RAP-131107

Polea Guía
Accesorios
ØE:77
ØI:17
A:31

MODELO	AÑO	MOTOR
ASPEN	07-08	V8 5.7L
TOWN & COUNTRY	01-07	V6 3.3L



RAP-131108

Polea Tensora
Accesorios
ØE:76
ØI:17
A:29.5
7 Ran

MODELO	AÑO	MOTOR
ASPEN	07-08	V8 5.7L



RAP-131120

Polea Guía
Accesorios
ØE:90
ØI:11.5
A:29 (mm)

MODELO	AÑO	MOTOR
SHADOW	92-93	V6 3.0L
SPIRIT	91-95	V6 3.0L



RAP-131123

Polea Guía
Accesorios
ØE:69
ØI:17
A:26 (mm)

MODELO	AÑO	MOTOR
PACIFICA	07-08	V6 4.0L
TOWN & COUNTRY	08-10	V6 3.3L
TOWN & COUNTRY	08-10	V6 4.0L

CHRYSLER



RAP-137045T

Polea Tensora
Distribución
ØE:65
ØI:
A:32 (mm)

MODELO	AÑO	MOTOR
PT CRUISER	01-09	L4 2.4L
SEBRING	03-06	L4 2.4L
VOYAGER	2003	L4 2.4L



RAP-137051T

Polea Guía
Distribución
ØE:58
ØI:
A:35 (mm)

MODELO	AÑO	MOTOR
CIRRUS	1997	L4 2.4L
CIRRUS	95-96	L4 2.4L
CIRRUS	99-10	L4 2.4L
CIRRUS	1997	L4 2.4L
CIRRUS	96-95	L2.4 4L
CIRRUS	10-99	L2.4 4L
PT CRUISER	09-01	L2.4 4L
PT CRUISER	09-01	L2.4 4L
SEBRING	99-96	L2.4 4L
SEBRING	06-03	L2.4 4L
SEBRING	99-96	L2.4 4L
SEBRING	06-03	L2.4 4L
SEBRING	2005	L2.4 4L
SEBRING	03-01	L2.4 4L
SEBRING	2005	L2.4 4L
SEBRING	03-01	L2.4 4L
VOYAGER	03-00	L2.4 4L
VOYAGER	03-00	L2.4 4L

CHRYSLER



RAP-137052T

Polea Tensora
Distribución
ØE:67
ØI:8
A:33 (mm)

MODELO	AÑO	MOTOR
SEBRING	96-99	L4 2.0L



RAP-137055T

Polea Tensora
Distribución
ØE:67
ØI:8
A:33 (mm)

MODELO	AÑO	MOTOR
CIRRUS	1997	L4 2.4L
CIRRUS	99-10	L4 2.4L
PT CRUISER	01-09	L4 2.4L
SEBRING	03-06	L4 2.4L
VOYAGER	00-03	L4 2.4L



RAP-137063-T

Polea Tensora
Distribución
ØE:67
ØI:8
A:33 (mm)

MODELO	AÑO	MOTOR
SEBRING	96-99	L4 2.0L



RAP-90026

Tensor Automático
Accesorios

MODELO	AÑO	MOTOR
SEBRING	07-10	V6 2.7L

CHRYSLER



RAP-137073T

Polea Tensora
Distribución
ØE:60
ØI:
A:31.9 (mm)

MODELO	AÑO	MOTOR
DYNASTY	88-93	V6 3.0L
GRAND VOYAGER	2000	V6 3.0L
GRAND VOYAGER	2000	V6 3.3L
LE BARON	90-95	V6 3.0L
NEW YORKER	88-89	V6 3.0L
SHADOW	92-94	V6 3.0L
SPIRIT	89-95	V6 3.0L
VOYAGER	2000	V6 3.0L
VOYAGER	2000	V6 3.3L



RAP-137080T

Polea Guía
Distribución
ØE:55
ØI:8.5
A:16.2 (mm)

MODELO	AÑO	MOTOR
SEBRING	2005	L4 2.4L
SEBRING	01-03	L4 2.4L



RAP-90251

Tensor Automático
Accesorios

MODELO	AÑO	MOTOR
NEW YORKER	90-93	V6 3.3L
NEW YORKER	91-93	V6 3.8L
TOWN & COUNTRY	90-93	V6 3.3L
TOWN & COUNTRY	96-00	V6 3.3L
TOWN & COUNTRY	94-00	V6 3.8L
VOYAGER	91-00	V6 3.3L
VOYAGER	97-99	V6 3.8L

CHRYSLER



RAP-138217

Polea Guía
Accesorios
ØE:65
ØI:17
A:26.2

MODELO	AÑO	MOTOR
200	11-14	L4 2.4L
SEBRING	07-10	L4 2.4L



RAP-138218

Polea Guía
Accesorios
ØE:70
ØI:17
A:24.5 (mm)

MODELO	AÑO	MOTOR
200	11-14	L4 2.4L
SEBRING	07-10	L4 2.4L



RAP-138219

Polea Tensora
Accesorios
ØE:65
ØI:17
A:25.5

MODELO	AÑO	MOTOR
200	11-14	L4 2.4L
SEBRING	07-10	L4 2.4L



RAP-138222

Polea Guía
Accesorios
ØE:65
ØI:17
A:25.5 (mm)

MODELO	AÑO	MOTOR
200	11-14	L4 2.4L
SEBRING	07-10	L4 2.4L

CHRYSLER



RAP-139032

Polea Guía
Accesorios
ØE:90
ØI:11.5
A:29.5 (mm)

MODELO	AÑO	MOTOR
300 M	99-04	V6 3.5L
CIRRUS	2000	L4 2.0L
CIRRUS	95-97	L4 2.4L
CIRRUS	99-00	L4 2.4L
CONCORDE	01-04	V6 2.7L
CONCORDE	93-97	V6 3.5L
CONCORDE	02-04	V6 3.5L
DAYTONA	1993	L4 2.2L
DYNASTY	90-93	V6 3.3L
INTREPID	01-04	V6 2.7L
INTREPID	93-97	V6 3.5L
INTREPID	00-04	V6 3.5L
LE BARON	1990	L4 2.2L
NEW YORKER	94-96	V6 3.5L
NEW YORKER	91-93	V6 3.8L
SEBRING	97-99	L4 2.0L
SEBRING	96-99	L4 2.4L
SEBRING	95-00	V6 2.5L
SEBRING	01-06	V6 2.7L
SPIRIT	91-92	L4 2.2L
TOWN & COUNTRY	90-93	V6 3.3L
TOWN & COUNTRY	96-00	V6 3.3L
TOWN & COUNTRY	96-98	V6 3.8L
VOYAGER	00-01	L4 2.4L
VOYAGER	91-00	V6 3.3L



RAP-139031

Polea Guía
Accesorios
ØE:89
ØI:17
A:30.5 (mm)

MODELO	AÑO	MOTOR
CIRRUS	95-00	V6 2.5L
LE BARON	92-95	L4 2.5L

CHRYSLER



RAP-90075

Tensor Automatico
Accesorios

MODELO	AÑO	MOTOR
SEBRING	03-06	L4 2.4L
VOYAGER	01-03	L4 2.4L



RAP-90209

Tensor Automatico
Accesorios

MODELO	AÑO	MOTOR
LE BARON	91-95	V6 3.0L
SHADOW	92-94	V6 3.0L
SPIRIT	91-95	V6 3.0L
VOYAGER	2000	V6 3.0L



RAP-131114

Polea Tensora
Accesorios

MODELO	AÑO	MOTOR
LE BARON	91-95	V6 3.0L
NEW YORKER	90-93	V6 3.3L
NEW YORKER	91-93	V6 3.8L
SHADOW	92-94	V6 3.0L
SPIRIT	91-95	V6 3.0L
TOWN & COUNTRY	90-93	V6 3.3L
TOWN & COUNTRY	96-00	V6 3.3L
TOWN & COUNTRY	94-00	V6 3.8L
VOYAGER	2000	V6 3.0L
VOYAGER	91-00	V6 3.3L
VOYAGER	97-99	V6 3.8L

CHRYSLER



RAP-90280

Tensor Automatico
Accesorios

MODELO	AÑO	MOTOR
TOWN & COUNTRY	01-07	V6 3.3L
TOWN & COUNTRY	01-07	V6 3.8L
VOYAGER	01-03	V6 3.3L



RAP-90392

Tensor Automatico
Accesorios

MODELO	AÑO	MOTOR
200	11-14	L4 2.4L
SEBRING	07-10	L4 2.4L



RAP-90512

Tensor Automatico
Accesorios

MODELO	AÑO	MOTOR
ASPEN	07-09	V8 4.7L



RAP-113059

Polea Guía
Accesorios

MODELO	AÑO	MOTOR
VOYAGER	2000	V6 3.0L

CHRYSLER



RAP-131092

Polea Guía
Accesorios

MODELO	AÑO	MOTOR
CONCORDE	93-96	V6 3.3L
DAYTONA	1993	L4 2.2L
DAYTONA	85-87	L4 2.2L
DAYTONA	87-88	L4 2.5L
DAYTONA	92-93	L4 2.5L
DYNASTY	1988	L4 2.5L
DYNASTY	90-93	L4 2.5L
FIFTH AVENUE	1983	L6 3.7L
INTREPID	93-97	V6 3.3L
LE BARON	1990	L4 2.2L
LE BARON	82-88	L4 2.2L
LE BARON	86-88	L4 2.5L
LE BARON	90-93	L4 2.5L
LE BARON	84-85	L4 2.6L
LE BARON	1981	L6 3.7L
NEW YORKER	85-88	L4 2.2L
NEW YORKER	86-87	L4 2.5L
NEW YORKER	1982	L6 3.7L
TOWN & COUNTRY	82-88	L4 2.2L
TOWN & COUNTRY	86-88	L4 2.5L
VOYAGER	2000	V6 3.0L

DODGE



RAP-113058T

Polea Tensora
Distribución
ØE:62
ØI:10
A:35

MODELO	AÑO	MOTOR
AVENGER	95-99	L4 2.0L
AVENGER	08-10	V6 3.5L
CHALLENGER	09-10	V6 3.5L
CHARGER	06-10	V6 3.5L
GRAND CARAVAN	08-10	V6 4.0L
JOURNEY	09-10	V6 3.5L
MAGNUM	05-08	V6 3.5L
NEON	95-01	L4 2.0L
NEON	95-99	L4 2.0L
NITRO	07-10	V6 4.0L
STRATUS	01-06	L4 2.0L
STRATUS	01-06	L4 2.0L
STRATUS	95-00	L4 2.0L



RAP-113062T

Polea Tensora
Distribución
ØE:57
ØI:
A:26 (mm)

MODELO	AÑO	MOTOR
ATOS	01-04	L4 1.0L
ATOS	05-11	L4 1.1L
i10	12-14	L4 1.1L

DODGE



RAP-113055

Polea Tensora
Accesorios
ØE:69
ØI:17
A:20.5 (mm)

MODELO	AÑO	MOTOR
NEON	00-05	L4 2.0L
NEON	03-05	L4 2.4L



RAP-113138T

Polea Tensora
Distribución
ØE:57.3
ØI:8.3
A:22 (mm)

MODELO	AÑO	MOTOR
i10	12-14	L4 1.1L

DODGE



RAP-113145T

Polea Tensora
Distribución
ØE:65
ØI:
A:32 (mm)

MODELO	AÑO	MOTOR
CARAVAN	96-02	L4 2.4L
STRATUS	97-02	L4 2.4L



RAP-131086

Polea Tensora
Accesorios
ØE:75.5
ØI:17
A:27 (mm)
6 Ran

MODELO	AÑO	MOTOR
DAKOTA	04-07	V6 3.7L
DAKOTA	08-10	V6 3.7L
DAKOTA	00-10	V8 4.7L
DURANGO	04-07	V6 3.7L
DURANGO	08-09	V6 3.7L
DURANGO	00-09	V8 4.7L
NITRO	2007	V6 3.7L
NITRO	08-11	V6 3.7L
NITRO	07-10	V6 4.0L
RAM 1500	02-10	V6 3.7L
RAM 1500	02-10	V8 4.7L



RAP-114010

Tensor Hidraulico
Distribución

MODELO	AÑO	MOTOR
AVENGER	95-00	V6 2.5L
STRATUS	95-00	V6 2.5L
STRATUS	01-05	V6 3.0L

DODGE



RAP-114008

Tensor Hidraulico
Banda
Accesorios

MODELO	AÑO	MOTOR
STRATUS	01-02	L4 2.4L



RAP-131081

Polea Tensora
Accesorios
ØE:91
ØI:17
A:26 (mm)

MODELO	AÑO	MOTOR
DAKOTA	04-07	V6 3.7L
DAKOTA	00-10	V8 4.7L
DURANGO	04-07	V6 3.7L
DURANGO	00-09	V8 4.7L
NITRO	2007	V6 3.7L
RAM 1500	02-10	V8 4.7L
STRATUS	01-06	V6 2.7L



RAP-131088

Polea Tensora
Accesorios
ØE:76
ØI:17
A:26 (mm)

MODELO	AÑO	MOTOR
CARAVAN	87-90	V6 3.0L
DAKOTA	08-10	V6 3.7L
DURANGO	08-09	V6 3.7L
GRAND CARAVAN	88-89	V6 3.0L
NITRO	08-11	V6 3.7L
RAM 1500	02-10	V6 3.7L

DODGE



RAP-131104

Polea Tensora
 Accesorios
 ØE:70
 ØI:17
 A:24 (mm)

MODELO	AÑO	MOTOR
AVENGER	08-14	L4 2.4L
AVENGER	08-10	V6 2.7L
AVENGER	08-10	V6 3.5L
AVENGER	11-14	V6 3.6L
CALIBER	07-09	L4 1.8L
CALIBER	07-12	L4 2.0L
CALIBER	07-12	L4 2.4L
CARAVAN	01-07	L4 2.4L
CARAVAN	01-07	V6 3.3L
CHALLENGER	09-10	V6 3.5L
CHALLENGER	11-14	V6 3.6L
CHALLENGER	09-14	V8 5.7L
CHALLENGER	08-10	V8 6.1L
CHARGER	06-10	V6 2.7L
CHARGER	06-10	V6 3.5L
CHARGER	11-14	V6 3.6L
CHARGER	06-12	V8 5.7L
CHARGER	06-10	V8 6.1L
DURANGO	11-14	V6 3.6L
DURANGO	2009	V8 5.7L
DURANGO	11-14	V8 5.7L
GRAND CARAVAN	01-10	V6 3.3L
GRAND CARAVAN	11-14	V6 3.6L
GRAND CARAVAN	01-10	V6 3.8L
GRAND CARAVAN	08-10	V6 4.0L
JOURNEY	09-15	L4 2.4L
JOURNEY	09-10	V6 3.5L
JOURNEY	11-15	V6 3.6L
MAGNUM	05-08	V6 3.5L
MAGNUM	05-08	V8 5.7L
MAGNUM	06-08	V8 6.1L
RAM 1500	09-10	V8 5.7L
RAM 2500	09-10	V8 5.7L
RAM 3500	2009	V8 5.7L
RAM 4000	09-10	V8 5.7L
STRATUS	01-06	L4 2.4L

DODGE



RAP-131107

Polea Tensora
 Accesorios
 ØE:77
 ØI:17
 A:31 (mm)

MODELO	AÑO	MOTOR
DAKOTA	89-91	V8 5.2L
RAM 1500	02-10	V8 4.7L



RAP-131120

Polea Guía
 Accesorios
 ØE:90
 ØI:11.5
 A:29 (mm)

MODELO	AÑO	MOTOR
CARAVAN	90-00	V6 3.0L



RAP-131123

Polea Guía
 Accesorios
 ØE:69
 ØI:17
 A:26 (mm)

MODELO	AÑO	MOTOR
AVENGER	08-10	V6 3.5L
DART	13-15	L4 2.0L
DART	13-15	L4 2.0L
DART	13-15	L4 2.4L
DART	13-15	L4 2.4L
GRAND CARAVAN	08-10	V6 4.0L
JOURNEY	09-10	V6 3.5L
NITRO	07-10	V6 4.0L
RAM 2500	09-10	V8 5.7L

DODGE



RAP-131108

Polea Tensora
 Accesorios
 ØE:76
 ØI:17
 A:29.5 (mm)
 7 Ran

MODELO	AÑO	MOTOR
B3500	95-98	V8 5.2L
B3500	95-98	V8 5.9L
D150	92-93	V6 3.9L
D150	92-93	V8 5.2L
D150	1993	V8 5.9L
D250	92-93	V6 3.9L
D250	92-93	V8 5.2L
D250	1993	V8 5.9L
D350	1993	V8 5.9L
DAKOTA	92-03	V6 3.9L
DAKOTA	92-99	V8 5.2L
DAKOTA	98-03	V8 5.9L
DURANGO	98-99	V6 3.9L
DURANGO	98-00	V8 5.2L
DURANGO	04-08	V8 5.7L
DURANGO	98-03	V8 5.9L
RAM 1500	94-01	V6 3.9L
RAM 1500	94-01	V8 5.2L
RAM 1500	03-08	V8 5.7L
RAM 1500	94-03	V8 5.9L
RAM 1500 VAN	99-03	V6 3.9L
RAM 1500 VAN	98-03	V8 5.2L
RAM 1500 VAN	99-03	V8 5.9L
RAM 2500	94-01	V10 8.0L
RAM 2500	94-98	V8 5.2L
RAM 2500	03-08	V8 5.7L
RAM 2500	94-02	V8 5.9L
RAM 2500 VAN	2001	V6 3.9L
RAM 2500 VAN	96-03	V8 5.2L
RAM 2500 VAN	99-03	V8 5.9L
RAM 3500	97-02	V10 8.0L
RAM 3500	03-08	V8 5.7L
RAM 3500	1994	V8 5.9L
RAM 3500	96-02	V8 5.9L
RAM 3500 VAN	99-03	V8 5.2L
RAM 3500 VAN	99-03	V8 5.9L
RAM 4000	03-08	V8 5.7L
RAM CHARGER	92-93	V8 5.2L
VIPER	92-06	V10 8.0L

DODGE



RAP-137045T

Polea Tensora
 Distribución
 ØE:65
 ØI:
 A:32 (mm)

MODELO	AÑO	MOTOR
CARAVAN	96-02	L4 2.4L
STRATUS	97-02	L4 2.4L



RAP-137051T

Polea Guía
 Distribución
 ØE:58
 ØI:
 A:35 (mm)

MODELO	AÑO	MOTOR
CARAVAN	96-07	L4 2.4L
CARAVAN	96-07	L4 2.4L
GRAND CARAVAN	96-00	L4 2.4L
GRAND CARAVAN	96-00	L4 2.4L
NEON	03-05	L4 2.4L
NEON	03-05	L4 2.4L
STRATUS	95-06	L4 2.4L
STRATUS	95-06	L4 2.4L
STRATUS	01-05	L4 2.4L
STRATUS	01-05	L4 2.4L



RAP-137052T

Polea Tensora
 Distribución
 ØE:67
 ØI:8
 A:33 (mm)

MODELO	AÑO	MOTOR
AVENGER	96-99	L4 2.0L
NEON	05-02	L4 2.0L
STRATUS	00-96	L4 2.0L

DODGE



RAP-137055T

Polea Tensora
Distribución
ØE:67
ØI:8
A:33 (mm)

MODELO	AÑO	MOTOR
CARAVAN	97-07	L4 2.4L
GRAND CARAVAN	96-00	L4 2.4L
NEON	03-05	L4 2.4L
STRATUS	97-06	L4 2.4L



RAP-137062T

Polea Tensora
Distribución
ØE:60
ØI:
A:28.5 (mm)

MODELO	AÑO	MOTOR
ATTITUDE	06-12	L4 1.4L
ATTITUDE	06-12	L4 1.6L
VERNA	04-06	L4 1.5L
VERNA	04-06	L4 1.6L



RAP-137063-T

Polea Tensora
Distribución
ØE:67
ØI:8
A:33 (mm)

MODELO	AÑO	MOTOR
AVENGER	96-99	L4 2.0L
NEON	02-05	L4 2.0L
STRATUS	96-00	L4 2.0L

DODGE



RAP-137068T

Polea Guía
Distribución
ØE:55
ØI:
A:25 (mm)

MODELO	AÑO	MOTOR
ATTITUDE	06-12	L4 1.4L
ATTITUDE	06-12	L4 1.6L
VERNA	04-06	L4 1.6L



RAP-137073T

Polea Tensora
Distribución
ØE:60
ØI:
A:31.9 (mm)

MODELO	AÑO	MOTOR
CARAVAN	87-00	V6 3.0L
GRAND CARAVAN	88-89	V6 3.0L
GRAND CARAVAN	92-00	V6 3.0L



RAP-137080T

Polea Guía
Distribución
ØE:55
ØI:8.5
A:16.2 (mm)

MODELO	AÑO	MOTOR
STRATUS	01-05	L4 2.4L
VAN 1000	08-09	L4 2.4L



RAP-137097T

Polea Tensora
Distribución
ØE:70
ØI:
A:24.5 (mm)

MODELO	AÑO	MOTOR
CARAVAN	89-95	L4 2.5L
DAKOTA	89-95	L4 2.5L

DODGE



RAP-138217

Polea Guía
Accesorios
ØE:65
ØI:17
A:26.2 (mm)

MODELO	AÑO	MOTOR
AVENGER	08-14	L4 2.4L
CALIBER	07-09	L4 1.8L
CALIBER	07-12	L4 2.0L
CALIBER	07-11	L4 2.4L
JOURNEY	09-14	L4 2.4L

DODGE



RAP-138222

Polea Guía
Accesorios
ØE:65
ØI:17
A:25.5 (mm)

MODELO	AÑO	MOTOR
AVENGER	08-14	L4 2.4L
CALIBER	07-09	L4 1.8L
CALIBER	07-12	L4 2.0L
CALIBER	07-12	L4 2.4L
JOURNEY	09-15	L4 2.4L



RAP-138218

Polea Guía
Accesorios
ØE:70
ØI:17
A:24.5 (mm)

MODELO	AÑO	MOTOR
AVENGER	08-14	L4 2.4L
CALIBER	07-09	L4 1.8L
CALIBER	07-12	L4 2.0L
CALIBER	07-12	L4 2.4L
JOURNEY	09-15	L4 2.4L



RAP-138231

Polea Guía
Accesorios
ØE:76
ØI:17
A:30 (mm)

MODELO	AÑO	MOTOR
DURANGO	04-08	V8 5.7L
RAM 1500	03-08	V8 5.7L
RAM 2500	94-02	V10 8.0L
RAM 2500	03-08	V8 5.7L
RAM 3500	94-02	V10 8.0L
RAM 3500	03-08	V8 5.7L
RAM 4000	03-08	V8 5.7L



RAP-138219

Polea Tensora
Accesorios
ØE:65
ØI:17
A:25.5 (mm)

MODELO	AÑO	MOTOR
AVENGER	08-14	L4 2.4L
CALIBER	07-09	L4 1.8L
CALIBER	07-12	L4 2.0L
CALIBER	07-12	L4 2.4L
JOURNEY	09-15	L4 2.4L



RAP-139031

Polea Guía
Accesorios
ØE:89
ØI:17
A:30.5 (mm)

MODELO	AÑO	MOTOR
DAKOTA	92-01	V6 3.9L
DURANGO	00-09	V8 4.7L
DURANGO	98-00	V8 5.2L

DODGE



RAP-139032

Polea Guía
Accesorios
ØE:90
ØI:11.5
A:29.5 (mm)

MODELO	AÑO	MOTOR
AVENGER	95-99	L4 2.0L
CARAVAN	96-99	L4 2.4L
CARAVAN	90-00	V6 3.3L
DAKOTA	91-01	L4 2.5L
DAKOTA	89-91	V8 5.2L
GRAND CARAVAN	96-00	L4 2.4L
GRAND CARAVAN	90-00	V6 3.3L
GRAND CARAVAN	94-00	V6 3.8L
RAM CHARGER	1990	V8 5.9L
STRATUS	95-00	L4 2.0L
STRATUS	95-00	V6 2.5L



RAP-90026

Tensor Automático
Accesorios

MODELO	AÑO	MOTOR
AVENGER	08-10	V6 3.5L



RAP-90072

Tensor Automático
Accesorios

MODELO	AÑO	MOTOR
NEON	00-05	L4 2.0L

DODGE



RAP-90075

Tensor Automático
Accesorios

MODELO	AÑO	MOTOR
CARAVAN	01-07	L4 2.4L
STRATUS	03-06	L4 2.4L



RAP-90209

Tensor Automático
Accesorios

MODELO	AÑO	MOTOR
CARAVAN	91-00	V6 3.0L
GRAND CARAVAN	92-00	V6 3.0L



RAP-90254

Tensor Automático
Accesorios

MODELO	AÑO	MOTOR
DAKOTA	04-07	V6 3.7L
DAKOTA	00-10	V8 4.7L
DURANGO	04-07	V6 3.7L
DURANGO	00-09	V8 4.7L
NITRO	2007	V6 3.7L
RAM 1500	02-10	V8 4.7L

DODGE



RAP-90215

Tensor Automatico
Accesorios

MODELO	AÑO	MOTOR
B3500	95-98	V8 5.2L
B3500	98-95	V8 5.9L
D150	93-92	V6 3.9L
D150	93-92	V8 5.2L
D150	1993	V8 5.9L
D250	93-92	V6 3.9L
D250	93-92	V8 5.2L
D250	1993	V8 5.9L
D350	1993	V8 5.9L
DAKOTA	03-92	V6 3.9L
DAKOTA	99-92	V8 5.2L
DAKOTA	03-98	V8 5.9L
DURANGO	99-98	V6 3.9L
DURANGO	00-98	V8 5.2L
DURANGO	03-98	V8 5.9L
RAM 1500	01-94	V6 3.9L
RAM 1500	01-94	V8 5.2L
RAM 1500	03-94	V8 5.9L
RAM 1500 VAN	03-99	V6 3.9L
RAM 1500 VAN	03-98	V8 5.2L
RAM 1500 VAN	03-99	V8 5.9L
RAM 2500	98-94	V8 5.2L
RAM 2500	02-94	V8 5.9L
RAM 2500 VAN	2001	V6 3.9L
RAM 2500 VAN	03-96	V8 5.2L
RAM 2500 VAN	03-99	V8 5.9L
RAM 3500	1994	V8 5.9L
RAM 3500	02-96	V8 5.9L
RAM 3500 VAN	03-99	V8 5.2L
RAM 3500 VAN	03-99	V8 5.9L
RAM CHARGER	93-92	V8 5.2L
CARAVAN	00-90	V6 3.3L
CARAVAN	99-96	V6 3.8L
GRAND CARAVAN	00-90	V6 3.3L
GRAND CARAVAN	00-94	V6 3.8L

DODGE



RAP-90280

Tensor Automatico
Accesorios

MODELO	AÑO	MOTOR
CARAVAN	01-07	V6 3.3L
GRAND CARAVAN	01-07	V6 3.3L
GRAND CARAVAN	01-07	V6 3.8L



RAP-90392

Tensor Automatico
Accesorios

MODELO	AÑO	MOTOR
AVENGER	08-14	L4 2.4L
CALIBER	07-09	L4 1.8L
CALIBER	07-12	L4 2.0L
CALIBER	12-07	L2.4 4L
JOURNEY	15-09	L2.4 4L



RAP-90512

Tensor Automatico
Accesorios

MODELO	AÑO	MOTOR
DAKOTA	08-10	V6 3.7L
DURANGO	08-09	V6 3.7L
NITRO	08-11	V6 3.7L
RAM 1500	10-02	V3.7 6L
RAM 1500	10-02	V4.7 8L

DODGE



RAP-137105T

Polea Tensora
Distribución
ØE: 67
ØI: 8
A: 33 (mm)

MODELO	AÑO	MOTOR
CARAVAN	97-07	L4 2.4L
GRAND CARAVAN	96-00	L4 2.4L
NEON	03-05	L4 2.4L
STRATUS	97-06	L4 2.4L



RAP-131114

Polea Tensora
Accesorios

MODELO	AÑO	MOTOR
CARAVAN	91-00	V6 3.0L
CARAVAN	90-00	V6 3.3L
CARAVAN	96-99	V6 3.8L
DAKOTA	00-10	V8 4.7L
GRAND CARAVAN	92-00	V6 3.0L
GRAND CARAVAN	90-00	V6 3.3L
GRAND CARAVAN	94-00	V6 3.8L



RAP-131092

Polea Guía
Accesorios

MODELO	AÑO	MOTOR
B150	82-87	L6 3.7L
B150	1986	V8 5.2L
B150	81-82	V8 5.2L
B250	82-87	L6 3.7L
B250	1986	V8 5.2L
B250	81-82	V8 5.2L

Continua>>

DODGE

<<Continua

MODELO	AÑO	MOTOR
B250	1981	V8 5.9L
B250	1986	V5.9 8L
B350	1986	V5.2 8L
B350	82-81	V5.2 8L
B350	1986	V5.9 8L
B350	83-81	V5.9 8L
CARAVAN	95-88	L2.5 4L
CARAVAN	00-87	V3.0 6L
CHARGER	1983	L2.2 4L
D100	89-88	V3.9 6L
D100	89-86	V5.2 8L
D100	1988	V5.9 8L
D150	85-82	L3.7 6L
D150	89-88	V3.9 6L
D150	83-81	V5.2 8L
D150	89-86	V5.2 8L
D150	82-81	V5.9 8L
D150	89-88	V5.9 8L
D250	85-82	L3.7 6L
D250	89-88	V3.9 6L
D250	83-81	V5.2 8L
D250	89-86	V5.2 8L
D250	82-81	V5.9 8L
D250	89-88	V5.9 8L
D350	82-81	V5.2 8L
D350	1988	V5.9 8L
D350	83-81	V5.9 8L
DAKOTA	95-89	L2.5 4L
DAKOTA	88-87	V3.9 6L
RAM CHARGER	1981	V5.9 8L
RAM CHARGER	89-88	V5.9 8L

FIAT



RAP-137023

Polea Tensora
Accesorios
ØE:70
ØI:17
A:22.5 (mm)

MODELO	AÑO	MOTOR
PALIO	06-08	L4 1.8L



RAP-137093T

Polea Tensora
Distribución
ØE:59
ØI:
A:22

MODELO	AÑO	MOTOR
PALIO	06-08	L4 1.8L

FORD



RAP-113134T

Polea Tensora
Distribución
ØE:62
ØI:8
A:26.8 (mm)

MODELO	AÑO	MOTOR
FIESTA	11-15	L4 1.6L



RAP-113056T

Polea Guía
Distribución
ØE:47
ØI:8
A:29

MODELO	AÑO	MOTOR
CONTOUR	98-03	L4 2.0L
ESCORT	98-03	L4 2.0L
FOCUS	00-04	L4 2.0L

FORD



RAP-113053

Polea Tensora
Accesorios
ØE:67.5
ØI:17
A:28 (mm)
6 Ran

MODELO	AÑO	MOTOR
AEROSTAR	96-97	V6 4.0L
CONTOUR	98-00	L4 2.0L
ECOSPORT	13-15	L4 2.0L
ECOSPORT	04-12	L4 2.0L
ESCAPE	00-04	L4 2.0L
ESCAPE	05-08	L4 2.3L
ESCAPE	09-12	L4 2.5L
ESCORT	98-00	L4 2.0L
EXPLORER	93-10	V6 4.0L
EXPLORER	96-01	V8 5.0L
EXPLORER SPORT TRAC	01-05	V6 4.0L
EXPLORER SPORT TRAC	07-10	V6 4.0L
FIESTA	11-15	L4 1.6L
FOCUS	00-04	L4 2.0L
FOCUS	05-11	L4 2.0L
FOCUS	03-07	L4 2.3L
FREESTAR	04-07	V6 3.9L
FREESTAR	04-07	V6 4.2L
FUSION	06-09	L4 2.3L
FUSION	10-12	L4 2.5L
FUSION	06-09	V6 3.0L
MONDEO	01-07	L4 2.0L
MONDEO	01-07	V6 2.5L
MUSTANG	05-10	V6 4.0L
RANGER	06-11	L4 2.3L
RANGER	94-11	V6 4.0L
WINDSTAR	99-03	V6 3.8L



RAP-131117

Polea Guía
Accesorios
ØE:108
ØI:17
A:28
6 Ran

MODELO	AÑO	MOTOR
MUSTANG	93-95	V8 5.0L

FORD



RAP-113074-T

Maza Polea Tensora
Distribución
ØE:60
ØI:
A:29 (mm)

MODELO	AÑO	MOTOR
CONTOUR	98-03	L4 2.0L
ESCORT	98-03	L4 2.0L
FOCUS	00-04	L4 2.0L



RAP-113075-T

Polea Guía
Distribución
ØE:60
ØI:8
A:29 (mm)

MODELO	AÑO	MOTOR
CONTOUR	98-03	L4 2.0L
ESCORT	98-03	L4 2.0L
FOCUS	00-04	L4 2.0L



RAP-131085

Polea Guía
Accesorios
ØE:125
ØI:17
A:28
6 Ran

MODELO	AÑO	MOTOR
BRONCO	87-96	V8 5.0L
F-350	88-97	V8 7.5L
MUSTANG	94-04	V6 3.8L
MUSTANG	2004	V6 3.9L
RANGER	90-97	L4 2.3L
RANGER	98-01	L4 2.5L
THUNDERBIRD	89-97	V6 3.8L

FORD



RAP-131080

Polea Tensora
Accesorios
ØE:87
ØI:17
A:31.5 (mm)

MODELO	AÑO	MOTOR
BRONCO	87-92	L6 4.9L
BRONCO	90-96	V8 5.0L
BRONCO	90-96	V8 5.8L
CROWN VICTORIA	87-91	V8 5.0L
CROWN VICTORIA	87-91	V8 5.8L
E-150 ECONOLINE	87-96	L6 4.9L
E-150 ECONOLINE CLUB WAGON	87-96	L6 4.9L
E-250 ECONOLINE	87-96	L6 4.9L
E-250 ECONOLINE CLUB WAGON	87-91	L6 4.9L
E-350 ECONOLINE	87-96	L6 4.9L
F-150	87-96	L6 4.9L
F-250	87-96	L6 4.9L
F-250	90-96	V8 5.0L
F-350	87-96	L6 4.9L



RAP-131082

Polea Guía
Accesorios
ØE:83
ØI:17
A:28
6 Ran

MODELO	AÑO	MOTOR
E-150 ECONOLINE	97-03	V6 4.2L
F-150	97-08	V6 4.2L
F-250	97-98	V6 4.2L
THUNDERBIRD	87-88	L4 2.3L

FORD



RAP-131084

Polea Tensora
Accesorios
ØE:75
ØI:17
A:30 (mm)

MODELO	AÑO	MOTOR
ESCORT	1983	L4 1.6L
MUSTANG	80-82	V8 4.2L
MUSTANG	1979	V8 5.0L
MUSTANG	82-93	V8 5.0L
RANGER	85-88	L4 2.0L
TAURUS	88-91	V6 3.8L



RAP-131086

Polea Tensora
Accesorios
ØE:75.5
ØI:17
A:27 (mm)
6 Ran

MODELO	AÑO	MOTOR
MUSTANG	94-04	V6 3.8L
MUSTANG	2004	V6 3.9L
RANGER	90-97	L4 2.3L
RANGER	98-01	L4 2.5L
TAURUS	88-95	V6 3.8L
THUNDERBIRD	89-97	V6 3.8L
WINDSTAR	95-98	V6 3.8L



RAP-131123

Polea Guía
Accesorios
ØE:69
ØI:17
A:26

MODELO	AÑO	MOTOR
CONTOUR	98-00	L4 2.0L

FORD



RAP-131088

Polea Guía
Accesorios
ØE:76
ØI:17
A:26

MODELO	AÑO	MOTOR
AEROSTAR	90-97	V6 3.0L
BRONCO	93-96	V8 5.0L
BRONCO	93-96	V8 5.8L
E-150 ECONOLINE	93-96	V8 5.0L
E-150 ECONOLINE	93-96	V8 5.8L
E-150 ECONOLINE CLUB WAGON	93-96	V8 5.0L
E-150 ECONOLINE CLUB WAGON	1996	V8 5.8L
E-150 ECONOLINE CLUB WAGON	93-96	V8 5.8L
E-250 ECONOLINE	93-96	V8 5.8L
E-350 ECONOLINE	93-96	V8 5.8L
E-350 ECONOLINE	92-93	V8 7.3L
E-350 ECONOLINE CLUB WAGON	93-96	V8 5.8L
E-350 ECONOLINE CLUB WAGON	92-93	V8 7.3L
F-150	93-96	V8 5.0L
F-150	93-96	V8 5.8L
F-250	93-96	V8 5.0L
F-250	93-97	V8 5.8L
F-250	92-93	V8 7.3L
F-350	93-97	V8 5.8L
F-350	92-93	V8 7.3L
MUSTANG	00-04	V8 4.6L
RANGER	1991	V6 3.0L
THUNDERBIRD	91-93	V8 5.0L
TOPAZ	88-91	L4 2.3L



RAP-137070-T

Polea Tensora
Distribución
ØE:67
ØI:
A:33

MODELO	AÑO	MOTOR
ESCORT	97-02	L4 2.0L
FOCUS	00-04	L4 2.0L

FORD



RAP-131102

Polea Guía
Accesorios
ØE:87
ØI:17
A:27.5
6 Ran

MODELO	AÑO	MOTOR
EXPEDITION	02-12	V8 5.4L
EXPLORER	02-10	V8 4.6L
EXPLORER SPORT TRAC	07-10	V8 4.6L
F-150	02-10	V8 4.6L
F-150	02-10	V8 5.4L
F-350 Super Duty	02-10	V8 5.4L
MUSTANG	05-10	V8 4.6L



RAP-131104

Polea Tensora
Accesorios
ØE:70
ØI:17
A:24

MODELO	AÑO	MOTOR
EDGE	07-14	V6 3.5L
EDGE	11-14	V6 3.7L
ESCAPE	00-04	L4 2.0L
ESCAPE	09-12	V6 3.0L
EXPLORER	11-15	V6 3.5L
FOCUS	00-04	L4 2.0L
FUSION	10-12	V6 3.0L
FUSION	10-12	V6 3.5L
MONDEO	05-07	L4 2.0L
MUSTANG	11-15	V6 3.7L



RAP-131125

Polea Tensora
Accesorios
ØE:75.5
ØI:17
A:21.5

MODELO	AÑO	MOTOR
TOPAZ	92-94	L4 2.3L

FORD



RAP-131107

Polea Tensora
Accesorios
ØE:77
ØI:17
A:31

MODELO	AÑO	MOTOR
AEROSTAR	04-15	V6 3.0L
CONTOUR	05-09	L4 2.0L
CONTOUR	07-13	V6 2.5L
CROWN VICTORIA	2017	V8 4.6L
E-150 ECONOLINE		V8 4.6L
E-150 ECONOLINE		V8 5.4L
E-150 ECONOLINE CLUB WAGON		V8 4.6L
E-150 ECONOLINE CLUB WAGON		V8 5.4L
E-250 ECONOLINE		V8 4.6L
E-250 ECONOLINE		V8 5.4L
E-250 Super Duty		V8 5.4L
E-350 ECONOLINE		V10 6.8L
E-350 ECONOLINE		V8 5.4L
E-350 ECONOLINE CLUB WAGON		V10 6.8L
E-350 ECONOLINE CLUB WAGON		V8 5.4L
E-350 Super Duty		V10 6.8L
E-350 Super Duty		V8 5.4L
E-450 Super Duty		V10 6.8L
E-450 Super Duty		V8 5.4L
E-450 Super Duty		V8 5.4L
E-450 Super Duty		V8 6.0L
E-550 Super Duty		V10 6.8L
ESCAPE		V6 3.0L
ESCORT		L4 2.0L
EXCURSION		V10 6.8L
EXCURSION		V8 5.4L
EXPEDITION		V8 4.6L
EXPEDITION		V8 5.4L
EXPLORER		V8 4.6L
EXPLORER SPORT TRAC		V8 4.6L
F-150		V8 4.6L
F-150		V8 5.4L
F-250		V6 4.2L
F-250 Super Duty		V10 6.8L
F-250 Super Duty		V8 5.4L
F-250 Super Duty		V8 6.0L

Continua>>

FORD

Continúa>>

MODELO	AÑO	MOTOR
F-350 Super Duty		V10 6.8L
F-350 Super Duty		V8 5.4L
F-350 Super Duty		V8 6.0L
F-450 Super Duty		V10 6.8L
F-550 Super Duty		V10 6.8L
FIVE HUNDRED		V6 3.0L
FOCUS		L4 2.0L
FOCUS		L4 2.3L
FREESTYLE		V6 3.0L
FUSION		V6 3.0L
MUSTANG		V8 4.2L
MUSTANG		V8 4.6L
MUSTANG		V8 4.6L
MUSTANG		V8 4.6L
MUSTANG		V8 5.0L
MUSTANG		V8 5.0L
RANGER		L4 2.3L
RANGER		L4 2.3L
RANGER		L4 2.5L
RANGER		V6 3.0L
TAURUS		V6 3.0L
TAURUS		V6 3.0L
TAURUS		V6 3.0L
THUNDERBIRD		V8 4.6L
THUNDERBIRD		V8 5.0L
TOPAZ		V6 3.0L
WINDSTAR		V6 3.0L
WINDSTAR		V6 3.8L



RAP-131110

Polea Tensora
 Accesorios
 ØE:82
 ØI:17
 A:26.1

MODELO	AÑO	MOTOR
TAURUS	88-92	V6 3.0L
WINDSTAR	95-00	V6 3.0L
WINDSTAR	96-97	V6 3.8L

FORD

RAP-131119

Polea Tensora
 Accesorios
 ØE:77
 ØI:17
 A:36



MODELO	AÑO	MOTOR
E-150 ECONOLINE	97-01	V8 4.6L
E-150 ECONOLINE	97-01	V8 5.4L
E-150 ECONOLINE CLUB WAGON	97-01	V8 4.6L
E-150 ECONOLINE CLUB WAGON	97-01	V8 5.4L
E-250 ECONOLINE	1997	V8 4.6L
E-250 ECONOLINE	97-01	V8 5.4L
E-350 ECONOLINE	2001	V10 6.8L
E-350 ECONOLINE	97-99	V10 6.8L
E-350 ECONOLINE	97-01	V8 5.4L
E-350 ECONOLINE	99-02	V8 7.3L
E-350 ECONOLINE CLUB WAGON	2001	V10 6.8L
E-350 ECONOLINE CLUB WAGON	97-99	V10 6.8L
E-350 ECONOLINE CLUB WAGON	97-01	V8 5.4L
E-350 ECONOLINE CLUB WAGON	99-02	V8 7.3L
E-350 Super Duty	04-10	V8 6.0L
E-450 Super Duty	99-02	V10 6.8L
E-450 Super Duty	00-02	V8 5.4L
E-450 Super Duty	06-08	V8 6.0L
E-450 Super Duty	00-03	V8 7.3L
E-550 Super Duty	00-05	V10 6.8L
E-550 Super Duty	01-03	V8 7.3L
EXCURSION	00-01	V10 6.8L
EXCURSION	00-01	V8 5.4L
EXCURSION	03-05	V8 6.0L
EXCURSION	00-03	V8 7.3L
EXPEDITION	97-01	V8 4.6L
EXPEDITION	97-01	V8 5.4L
F-150	97-01	V8 4.6L
F-150	97-01	V8 5.4L
F-250	97-99	V8 4.6L
F-250	97-99	V8 5.4L
F-250 Super Duty	99-01	V10 6.8L
F-250 Super Duty	99-01	V8 5.4L
F-250 Super Duty	03-07	V8 6.0L
F-250 Super Duty	99-03	V8 7.3L
F-350 Super Duty	99-01	V10 6.8L
F-350 Super Duty	99-01	V8 5.4L

Continúa>>

FORD

Continúa>>

MODELO	AÑO	MOTOR
F-350 Super Duty	03-07	V8 6.0L
F-350 Super Duty	99-03	V8 7.3L
F-450 Super Duty	99-01	V10 6.8L
F-450 Super Duty	99-03	V8 7.3L
F-550 Super Duty	99-01	V10 6.8L
F-550 Super Duty	99-03	V8 7.3L
TAURUS	91-95	V6 3.8L



RAP-131135

Polea Guía
Accesorios
ØE:90
ØI:17
A:38

MODELO	AÑO	MOTOR
E-350 Super Duty	04-10	V8 6.0L
E-450 Super Duty	06-08	V8 6.0L
F-250 Super Duty	03-07	V8 6.0L
F-250 Super Duty	08-10	V8 6.4L
F-250 Super Duty	99-03	V8 7.3L
F-350 Super Duty	03-07	V8 6.0L
F-350 Super Duty	08-10	V8 6.4L
F-350 Super Duty	99-03	V8 7.3L
F-450 Super Duty	03-07	V8 6.0L
F-450 Super Duty	08-10	V8 6.4L
F-450 Super Duty	99-03	V8 7.3L
F-550 Super Duty	03-07	V8 6.0L
F-550 Super Duty	08-10	V8 6.4L
F-550 Super Duty	99-03	V8 7.3L



RAP-137036T

Polea Tensora
Distribución
ØE:48
ØI:
A:31

MODELO	AÑO	MOTOR
AEROSTAR	86-87	L4 2.3L
MUSTANG	79-93	L4 2.3L
RANGER	83-97	L4 2.3L
RANGER	98-01	L4 2.5L
THUNDERBIRD	83-88	L4 2.3L

FORD



RAP-137037

Polea Tensora
Accesorios
ØE:70
ØI:17
A:25

MODELO	AÑO	MOTOR
COURIER	01-10	L4 1.6L
COURIER	01-10	L4 1.6L
FIESTA	98-01	L4 1.3L
FIESTA	98-01	L4 1.3L
FIESTA	98-00	L4 1.4L
FIESTA	02-10	L4 1.6L
FIESTA	02-10	L4 1.6L
IKON	01-07	L4 1.6L
IKON	01-07	L4 1.6L
KA	98-01	L4 1.3L
KA	98-01	L4 1.3L
KA	01-08	L4 1.6L
KA	01-08	L4 1.6L



RAP-137099T

Polea Tensora
Distribución
ØE:60
ØI:
A:33.2

MODELO	AÑO	OBSERVACIONES
CONTOUR	98-03	L4 2.0L
ESCORT	98-03	L4 2.0L
FOCUS	00-04	L4 2.0L



RAP-90050

Tensor Automatico
Accesorios

MODELO	AÑO	MOTOR
COURIER	01-10	L4 1.6L
FIESTA	02-10	L4 1.6L
IKON	01-07	L4 1.6L
KA	08-01	L4 1.6L

FORD



RAP-139031

Polea Tensora
 Accesorios
 ØE:89
 ØI:17
 A:30.5

MODELO	AÑO	MOTOR
CONTOUR	95-97	L4 2.0L
E-150 ECONOLINE	97-03	V6 4.2L
E-150 ECONOLINE	02-12	V8 4.6L
E-150 ECONOLINE	02-14	V8 5.4L
E-150 ECONOLINE CLUB WAGON	97-03	V6 4.2L
E-150 ECONOLINE CLUB WAGON	02-05	V8 5.4L
E-150 ECONOLINE CLUB WAGON	87-92	V8 5.8L
E-250 ECONOLINE	97-03	V6 4.2L
E-250 ECONOLINE	87-91	V8 5.0L
E-250 ECONOLINE	02-14	V8 5.4L
E-250 ECONOLINE	87-92	V8 5.8L
E-250 Super Duty	04-05	V8 5.4L
E-350 ECONOLINE	2002	V10 6.8L
E-350 ECONOLINE	02-03	V8 5.4L
E-350 ECONOLINE CLUB WAGON	2002	V10 6.8L
E-350 ECONOLINE CLUB WAGON	02-05	V8 5.4L
E-350 Super Duty	04-14	V10 6.8L
E-350 Super Duty	04-10	V8 5.4L
E-450 Super Duty	06-14	V8 5.4L
EXCURSION	02-05	V10 6.8L
EXCURSION	02-05	V8 5.4L
EXPEDITION	02-04	V8 4.6L
EXPEDITION	02-12	V8 5.4L
EXPLORER	93-10	V6 4.0L
EXPLORER	02-10	V8 4.6L
EXPLORER	96-01	V8 5.0L
EXPLORER SPORT TRAC	07-10	V8 4.6L
F-150	97-08	V6 4.2L
F-150	02-10	V8 4.6L
F-150	02-10	V8 5.4L
F-250	97-98	V6 4.2L
F-250 Super Duty	02-10	V10 6.8L
F-250 Super Duty	02-10	V8 5.4L
F-250 Super Duty	08-10	V8 6.4L
F-350 Super Duty	02-10	V10 6.8L

Continua>>

FORD

<<Continua

MODELO	AÑO	MOTOR
F-350 Super Duty	02-10	V8 5.4L
F-450 Super Duty	02-13	V10 6.8L
MUSTANG	05-10	V6 4.0L
MUSTANG	05-10	V8 4.6L
RANGER	01-11	L4 2.3L
RANGER	90-97	L4 2.3L
RANGER	98-08	V6 3.0L
RANGER	93-11	V6 4.0L
THUNDERBIRD	88-93	V6 3.8L
WINDSTAR	98-03	V6 3.8L



RAP-90064

Tensor Automatico
 Accesorios

MODELO	AÑO	MOTOR
ESCAPE	05-06	L4 2.3L



RAP-90068

Tensor Automatico
 Accesorios

MODELO	AÑO	MOTOR
ECOSPORT	04-12	L4 2.0L
MONDEO	01-07	L4 2.0L
MONDEO	01-07	V6 2.5L



RAP-90217

Tensor Automatico
 Accesorios

MODELO	AÑO	MOTOR
TAURUS	88-95	V6 3.8L
WINDSTAR	98-95	V3.8 6L

FORD



RAP-90222

Tensor Automatico
Accesorios

MODELO	AÑO	MOTOR
BRONCO	87-92	L6 4.9L
E-150 ECONOLINE	87-96	L6 4.9L
E-150 ECONOLINE CLUB WAGON	87-96	L6 4.9L
E-250 ECONOLINE	87-96	L6 4.9L
E-250 ECONOLINE CLUB WAGON	87-91	L6 4.9L
E-350 ECONOLINE	87-96	L6 4.9L
E-350 ECONOLINE CLUB WAGON	87-96	L6 4.9L
F-150	87-96	L6 4.9L
F-250	87-96	L6 4.9L
F-350	87-96	L6 4.9L



RAP-90230

Tensor Automatico
Accesorios

MODELO	AÑO	MOTOR
AEROSTAR	96-97	V6 4.0L
EXPLORER	93-00	V6 4.0L
RANGER	94-00	V6 4.0L



RAP-90233

Tensor Automatico
Accesorios

MODELO	AÑO	MOTOR
AEROSTAR	95-97	V6 3.0L
RANGER	92-08	V6 3.0L
TAURUS	93-07	V6 3.0L
WINDSTAR	95-00	V6 3.0L

FORD



RAP-90236

Tensor Automatico
Accesorios

MODELO	AÑO	MOTOR
BRONCO	93-96	V8 5.0L
BRONCO	93-96	V8 5.8L
E-150 ECONOLINE	93-96	V8 5.0L
E-150 ECONOLINE	93-96	V8 5.8L
E-150 ECONOLINE CLUB WAGON	93-96	V8 5.0L
E-150 ECONOLINE CLUB WAGON	93-96	V8 5.8L
E-250 ECONOLINE	93-96	V8 5.8L
E-350 ECONOLINE	93-96	V8 5.8L
E-350 ECONOLINE	92-93	V8 7.3L
E-350 ECONOLINE CLUB WAGON	93-96	V8 5.8L
E-350 ECONOLINE CLUB WAGON	92-93	V8 7.3L
F-150	93-96	V8 5.0L
F-150	93-96	V8 5.8L
F-250	93-96	V8 5.0L
F-250	93-97	V8 5.8L
F-250	92-93	V8 7.3L
F-350	93-97	V8 5.8L
F-350	92-93	V8 7.3L



RAP-90252

Tensor Automatico
Accesorios

MODELO	AÑO	MOTOR
EXPLORER	00-10	V6 4.0L
EXPLORER SPORT TRAC	01-05	V6 4.0L
EXPLORER SPORT TRAC	07-10	V6 4.0L
MUSTANG	05-10	V6 4.0L
RANGER	01-11	V6 4.0L

FORD



RAP-90237

Tensor Automatico
Accesorios

MODELO	AÑO	MOTOR
E-150 ECONOLINE	97-01	V8 4.6L
E-150 ECONOLINE	97-01	V8 5.4L
E-150 ECONOLINE CLUB WAGON	97-01	V8 4.6L
E-150 ECONOLINE CLUB WAGON	97-01	V8 5.4L
E-250 ECONOLINE	1997	V8 4.6L
E-250 ECONOLINE	97-01	V8 5.4L
E-350 ECONOLINE	2001	V10 6.8L
E-350 ECONOLINE	97-99	V10 6.8L
E-350 ECONOLINE	97-01	V8 5.4L
E-350 ECONOLINE CLUB WAGON	2001	V10 6.8L
E-350 ECONOLINE CLUB WAGON	97-99	V10 6.8L
E-350 ECONOLINE CLUB WAGON	97-01	V8 5.4L
E-450 Super Duty	99-02	V10 6.8L
E-450 Super Duty	00-02	V8 5.4L
E-550 Super Duty	00-05	V10 6.8L
EXCURSION	00-01	V10 6.8L
EXCURSION	00-01	V8 5.4L
EXPEDITION	97-01	V8 4.6L
EXPEDITION	97-01	V8 5.4L
F-150	97-01	V8 4.6L
F-150	97-01	V8 5.4L
F-250	97-99	V8 4.6L
F-250	97-99	V8 5.4L
F-250 Super Duty	99-01	V10 6.8L
F-250 Super Duty	99-01	V8 5.4L
F-350 Super Duty	99-01	V10 6.8L
F-350 Super Duty	99-01	V8 5.4L
F-450 Super Duty	99-01	V10 6.8L
F-550 Super Duty	99-01	V10 6.8L

FORD



RAP-90260

Tensor Automatico
Accesorios

MODELO	AÑO	MOTOR
E-150 ECONOLINE	97-03	V6 4.2L
E-150 ECONOLINE CLUB WAGON	97-03	V6 4.2L
E-250 ECONOLINE	97-03	V6 4.2L
F-150	97-08	V6 4.2L
F-250	97-98	V6 4.2L



RAP-90261

Tensor Automatico
Accesorios

MODELO	AÑO	MOTOR
RANGER	95-97	L4 2.3L
RANGER	01-11	L4 2.3L
RANGER	98-01	L4 2.5L



RAP-90262

Tensor Automatico
Accesorios

MODELO	AÑO	MOTOR
FREESTAR	04-07	V6 3.9L
FREESTAR	04-07	V6 4.2L
WINDSTAR	99-03	V6 3.8L

FORD



RAP-90263

Tensor Automatico
Accesorios

MODELO	AÑO	MOTOR
E-150 ECONOLINE	02-12	V8 4.6L
E-150 ECONOLINE	02-14	V8 5.4L
E-150 ECONOLINE CLUB WAGON	02-05	V8 4.6L
E-150 ECONOLINE CLUB WAGON	02-05	V8 5.4L
E-250 ECONOLINE	03-13	V8 4.6L
E-250 ECONOLINE	02-14	V8 5.4L
E-250 Super Duty	04-05	V8 5.4L
E-350 ECONOLINE	2002	V10 6.8L
E-350 ECONOLINE	02-03	V8 5.4L
E-350 ECONOLINE CLUB WAGON	2002	V10 6.8L
E-350 ECONOLINE CLUB WAGON	02-05	V8 5.4L
E-350 Super Duty	04-14	V10 6.8L
E-350 Super Duty	04-10	V8 5.4L
E-450 Super Duty	03-14	V10 6.8L
E-450 Super Duty	03-04	V8 5.4L
E-450 Super Duty	06-14	V8 5.4L
E-550 Super Duty	06-09	V10 6.8L
EXCURSION	02-05	V10 6.8L
EXCURSION	02-05	V8 5.4L
EXPEDITION	02-04	V8 4.6L
EXPEDITION	02-12	V8 5.4L
EXPLORER	02-10	V8 4.6L
EXPLORER SPORT TRAC	07-10	V8 4.6L
F-150	02-10	V8 4.6L
F-150	02-10	V8 5.4L
F-250 Super Duty	02-10	V10 6.8L
F-250 Super Duty	02-10	V8 5.4L
F-350 Super Duty	02-10	V10 6.8L
F-350 Super Duty	02-10	V8 5.4L
F-450 Super Duty	02-13	V10 6.8L
F-550 Super Duty	02-13	V10 6.8L
MUSTANG	05-10	V8 4.6L

FORD



RAP-90281

Tensor Automatico
Accesorios

MODELO	AÑO	MOTOR
ESCAPE	01-04	V6 3.0L
TAURUS	01-05	V6 3.0L



RAP-90297

Tensor Automatico
Accesorios

MODELO	AÑO	MOTOR
CONTOUR	95-00	V6 2.5L



RAP-90308

Tensor Automatico
Accesorios

MODELO	AÑO	MOTOR
ESCORT	98-03	L4 2.0L



RAP-90312

Tensor Automatico
Accesorios

MODELO	AÑO	MOTOR
ESCORT	97-02	L4 2.0L

FORD



RAP-90318

Tensor Automatico
Accesorios

MODELO	AÑO	MOTOR
CONTOUR	98-00	L4 2.0L
ESCAPE	00-04	L4 2.0L
FOCUS	00-04	L4 2.0L



RAP-90330

Tensor Automatico
Accesorios

MODELO	AÑO	MOTOR
FOCUS	06-16	L4 2.0L



RAP-90372

Tensor Automatico
Accesorios

MODELO	AÑO	MOTOR
ESCAPE	07-08	L4 2.3L
ESCAPE	09-12	L4 2.5L
FOCUS	05-11	L4 2.0L
FOCUS	03-07	L4 2.3L
FUSION	06-09	L4 2.3L
FUSION	10-12	L4 2.5L

FORD



RAP-90381

Tensor Automatico
Accesorios

MODELO	AÑO	MOTOR
CONTOUR	95-00	V6 2.5L
ESCAPE	01-04	V6 3.0L
TAURUS	01-05	V6 3.0L



RAP-90385

Tensor Automatico
Accesorios

MODELO	AÑO	MOTOR
E-250 ECONOLINE	03-13	V8 4.6L
E-250 ECONOLINE	02-14	V8 5.4L
E-250 Super Duty	04-05	V8 5.4L
E-350 ECONOLINE	2002	V10 6.8L
E-350 ECONOLINE	02-03	V8 5.4L
E-350 ECONOLINE CLUB WAGON	2002	V10 6.8L
E-350 ECONOLINE CLUB WAGON	02-05	V8 5.4L
E-350 Super Duty	04-14	V10 6.8L
E-350 Super Duty	04-10	V8 5.4L
E-450 Super Duty	03-14	V10 6.8L
E-450 Super Duty	03-04	V8 5.4L
E-450 Super Duty	06-14	V8 5.4L
E-550 Super Duty	06-09	V10 6.8L
F-150	02-10	V8 4.6L
F-150	02-10	V8 5.4L
F-250 Super Duty	02-10	V10 6.8L
F-250 Super Duty	02-10	V8 5.4L
F-350 Super Duty	02-10	V10 6.8L
F-350 Super Duty	02-10	V8 5.4L
F-450 Super Duty	02-13	V10 6.8L
F-550 Super Duty	02-13	V10 6.8L

FORD



RAP-137031T

Polea Guía
Distribución

MODELO	AÑO	MOTOR
CONTOUR	98-99	L4 2.0L
ESCORT	98-99	L4 2.0L



RAP-131114

Polea Tensora
Accesorios

MODELO	AÑO	MOTOR
BRONCO	87-92	V8 5.0L
BRONCO	88-92	V8 5.8L
E-150 ECONOLINE	87-92	V8 5.0L
E-150 ECONOLINE	87-92	V8 5.8L
E-150 ECONOLINE CLUB WAGON	87-92	V8 5.0L
E-250 ECONOLINE CLUB WAGON	88-92	V8 5.8L
E-250 ECONOLINE CLUB WAGON	89-91	V8 7.5L
E-350 ECONOLINE	87-92	V8 5.8L
E-350 ECONOLINE	95-97	V8 7.3L
E-350 ECONOLINE	89-96	V8 7.5L
E-350 ECONOLINE CLUB WAGON	87-92	V8 5.8L
E-350 ECONOLINE CLUB WAGON	95-97	V8 7.3L
E-350 ECONOLINE CLUB WAGON	89-96	V8 7.5L
ESCORT	91-96	L4 1.9L
ESCORT	97-02	L4 2.0L
F-150	87-92	V8 5.0L
F-150	87-92	V8 5.8L
F-250	87-92	V8 5.0L
F-250	87-92	V8 5.8L
F-250	94-97	V8 7.3L
F-250	88-97	V8 7.5L
F-350	92-87	V5.8 8L
F-350	97-94	V7.3 8L
F-350	97-88	V7.5 8L
MUSTANG	93-87	L2.3 4L
THUNDERBIRD	88-87	L2.3 4L

FORD



RAP-131111

Polea Guía
Accesorios

MODELO	AÑO	MOTOR
AEROSTAR	90-97	V6 3.0L
AEROSTAR	90-95	V6 4.0L
BRONCO	1990	V6 2.9L
ESCORT	91-96	L4 1.9L
EXPLORER	91-92	V6 4.0L
RANGER	90-93	V6 4.0L



RAP-137031T

Polea Guía
Distribución

MODELO	AÑO	MOTOR
CONTOUR	95-97	L4 2.0L



RAP-113063T

Polea Guía
Distribución

MODELO	AÑO	MOTOR
CONTOUR	95-97	L4 2.0L



RAP-113052

Polea Guía
Accesorios

MODELO	AÑO	MOTOR
CONTOUR	95-00	V6 2.5L

GMC



RAP-113044

Polea Tensora
 Accesorios
 ØE:70
 ØI:17
 A:29.5

MODELO	AÑO	MOTOR
ACADIA	07-14	V6 3.6L
CANYON	04-06	L4 2.8L
CANYON	04-06	L5 3.5L
CANYON	07-12	L5 3.7L
TERRAIN	10-12	V6 3.0L
TERRAIN	2013	V6 3.6L



RAP-113053

Polea Tensora
 Accesorios
 ØE:67.5
 ØI:17
 A:28
 6 Ran

MODELO	AÑO	MOTOR
C1500	96-98	V6 4.3L
C1500	96-99	V8 5.0L
C1500	96-99	V8 5.7L
C1500 SUBURBAN	96-99	V8 5.7L
C2500	96-98	V8 5.0L
C2500	96-00	V8 5.7L
C2500	96-00	V8 7.4L
C2500 SUBURBAN	96-99	V8 5.7L
C2500 SUBURBAN	96-99	V8 7.4L
C3500	96-00	V8 5.7L
C3500	96-00	V8 7.4L
JIMMY	96-05	V6 4.3L
K1500	96-98	V6 4.3L
K1500	96-99	V5.0 8L
K1500	96-99	V8 5.7L
K1500 SUBURBAN	96-99	V8 5.7L
K2500	1998	V8 5.0L
K2500	96-00	V8 5.7L
K2500	96-00	V8 7.4L
K2500 SUBURBAN	96-99	V8 5.7L

Continua>>

GMC

<<Continua

MODELO	AÑO	OBSERVACIONES
K2500 SUBURBAN	96-99	V8 7.4L
K3500 PICKUP	96-00	V8 7.4L
SAFARI	96-05	V6 4.3L
SAVANA 1500	96-12	V6 4.3L
SAVANA 1500	96-02	V8 5.0L
SAVANA 1500	96-02	V8 5.7L
SAVANA 2500	96-05	V6 4.3L
SAVANA 2500	96-02	V8 5.0L
SAVANA 2500	96-02	V8 5.7L
SAVANA 3500	96-02	V8 5.7L
SAVANA 3500	96-00	V8 7.4L
SIERRA 1500	99-13	V6 4.3L
SONOMA	96-04	V6 4.3L
YUKON	96-00	V8 5.7L



RAP-131080

Polea Tensora
 Accesorios
 ØE:87
 ØI:17
 A:31.5

MODELO	AÑO	MOTOR
C1500	89-95	V6 4.3L
C1500	88-95	V8 5.0L
C1500	88-95	V8 5.7L
C1500	88-93	V8 6.2L
C1500	94-95	V8 6.5L
C1500 SUBURBAN	92-95	V8 5.7L
C1500 SUBURBAN	1995	V8 6.5L
C2500	88-95	V6 4.3L
C2500	88-95	V8 5.0L
C2500	88-95	V8 5.7L
C2500	88-93	V8 6.2L
C2500	92-95	V8 6.5L
C2500 SUBURBAN	92-95	V8 5.7L
C2500 SUBURBAN	94-95	V8 6.5L
C3500	88-95	V8 5.7L
C3500	88-93	V8 6.2L
G1500	87-91	V6 4.3L
G1500	87-91	V8 5.0L
G1500	87-91	V8 5.7L
G2500	87-91	L6 4.1L

Continua>>

GMC

<<Continua

MODELO	AÑO	MOTOR
G2500	87-91	V8 5.0L
G2500	87-91	V8 5.7L
G3500	87-91	V6 4.3L
G3500	87-91	V8 5.7L
JIMMY	92-95	V6 4.3L
K1500	88-95	V6 4.3L
K1500	88-95	V8 5.0L
K1500	90-95	V8 5.7L
K1500	88-93	V8 6.2L
K1500	94-95	V8 6.5L
K1500 SUBURBAN	92-95	V8 5.7L
K1500 SUBURBAN	1995	V8 6.5L
K2500	88-95	V6 4.3L
K2500	88-95	V8 5.0L
K2500	88-95	V8 5.7L
K2500	88-93	V8 6.2L
K2500	92-95	V8 6.5L
K2500 SUBURBAN	92-95	V8 5.7L
K2500 SUBURBAN	94-95	V8 6.5L
K3500 PICKUP	88-93	V8 6.2L
K3500 PICKUP	92-95	V8 6.5L
S15 JIMMY	87-88	L4 2.5L
S15 JIMMY	87-89	V6 2.8L
S15 JIMMY	88-91	V6 4.3L
S15 PICKUP	87-90	L4 2.5L
S15 PICKUP	87-89	V6 2.8L
S15 PICKUP	88-90	V6 4.3L
SAFARI	87-89	V6 4.3L
SONOMA	91-93	L4 2.5L
SONOMA	91-93	V6 2.8L
SONOMA	91-95	V6 4.3L
YUKON	92-95	V8 5.7L
YUKON	94-95	V8 6.5L

GMC



RAP-131081

Polea Tensora
Accesorios
ØE:91
ØI:17
A:26

MODELO	AÑO	MOTOR
C2500	91-93	V8 7.4L
C2500 SUBURBAN	92-93	V8 7.4L
C3500	88-93	V8 7.4L
G3500	88-91	V8 7.4L
K2500	91-93	V8 7.4L
K2500 SUBURBAN	92-93	V8 7.4L
K3500 PICKUP	88-93	V8 7.4L
S15 JIMMY	87-88	L4 2.5L
S15 JIMMY	87-89	V6 2.8L
S15 PICKUP	87-90	L4 2.5L
S15 PICKUP	87-89	V6 2.8L
SAFARI	87-90	L4 2.5L
SONOMA	91-93	L4 2.5L
SONOMA	91-93	V6 2.8L



RAM-M512336

Polea Guía
Accesorios
ØE:83
ØI:17
A:28
6 Ran

MODELO	AÑO	MOTOR
C2500	91-93	V8 7.4L
C2500 SUBURBAN	92-95	V8 7.4L
C3500	88-95	V8 7.4L
G3500	88-91	V8 7.4L
K2500 SUBURBAN	92-95	V8 7.4L
K3500 PICKUP	88-95	V8 7.4L

GMC



RAP-131086

Polea Tensora
 Accesorios
 ØE:75.5
 ØI:17
 A:27
 6 Ran

MODELO	AÑO	MOTOR
C2500	94-95	V8 7.4L
C2500 SUBURBAN	94-95	V8 7.4L
C3500	94-95	V8 7.4L
CANYON	09-12	V8 5.3L
ENVOY	03-09	V8 5.3L
G1500	92-95	V6 4.3L
G1500	92-95	V8 5.0L
G1500	92-93	V8 5.7L
G2500	92-93	L6 4.1L
G2500	92-95	V8 5.0L
G2500	92-95	V8 5.7L
G3500	92-95	V6 4.3L
G3500	92-96	V8 5.7L
K2500	94-95	V8 7.4L
K2500 SUBURBAN	94-95	V8 7.4L
K3500 PICKUP	94-95	V8 7.4L
SAFARI	90-95	V6 4.3L
SAVANA 1500	03-08	V8 5.3L
SAVANA 1500	09-13	V8 5.3L
SAVANA 2500	03-08	V8 4.8L
SAVANA 2500	09-13	V8 4.8L
SAVANA 2500	03-05	V8 5.3L
SAVANA 2500	03-08	V8 6.0L
SAVANA 2500	09-13	V8 6.0L
SAVANA 3500	09-13	V8 4.8L
SAVANA 3500	04-08	V8 4.8L
SAVANA 3500	09-13	V8 6.0L
SAVANA 3500	03-08	V8 6.0L
SIERRA 1500	99-08	V8 4.8L
SIERRA 1500	09-13	V8 4.8L
SIERRA 1500	99-08	V8 5.3L
SIERRA 1500	09-13	V8 5.3L
SIERRA 1500	05-08	V8 6.0L
SIERRA 1500	09-13	V8 6.2L
SIERRA 1500 HD	01-03	V8 6.0L

Continua>>

GMC

<<Continua

MODELO	AÑO	MOTOR
SIERRA 1500 HD	05-07	V8 6.0L
SIERRA 2500	99-00	V8 5.3L
SIERRA 2500	99-04	V8 6.0L
SIERRA 2500 HD	01-03	V8 6.0L
SIERRA 2500 HD	05-08	V8 6.0L
SIERRA 2500 HD	09-13	V8 6.0L
SIERRA 2500 HD	01-07	V8 8.1L
SIERRA 3500	01-07	V8 6.0L
SIERRA 3500	01-07	V8 8.1L
SIERRA 3500 HD	07-08	V8 6.0L
SIERRA 3500 HD	09-13	V8 6.0L
SIERRA C3	2001	V8 6.0L
SIERRA DENALI	02-07	V8 6.0L
SIERRA DENALI	07-08	V8 6.2L
YUKON	00-08	V8 4.8L
YUKON	00-08	V8 5.3L
YUKON	09-13	V8 5.3L
YUKON	00-08	V8 6.0L
YUKON	09-13	V8 6.0L
YUKON	07-08	V8 6.2L
YUKON	09-13	V8 6.2L
YUKON XL 1500	00-08	V8 5.3L
YUKON XL 1500	09-13	V8 5.3L
YUKON XL 1500	01-08	V8 6.0L
YUKON XL 1500	2009	V8 6.0L
YUKON XL 1500	07-08	V8 6.2L
YUKON XL 1500	09-13	V8 6.2L
YUKON XL 2500	00-08	V8 6.0L
YUKON XL 2500	09-13	V8 6.0L
YUKON XL 2500	01-06	V8 8.1L



RAP-131088

Polea Tensora
 Accesorios
 ØE:76
 ØI:17
 A:26

MODELO	AÑO	MOTOR
SONOMA	98-03	L4 2.2L

GMC



RAP-131107

Polea Tensora
Accesorios
ØE:77
ØI:17
A:31

MODELO	AÑO	OBSERVACIONES
C1500	96-97	V8 6.5L
C1500 SUBURBAN	96-99	V8 6.5L
C2500	96-00	V8 6.5L
C2500 SUBURBAN	96-99	V8 6.5L
G2500	94-95	V8 6.5L
G3500	94-96	V8 6.5L
K1500	96-98	V8 6.5L
K1500 SUBURBAN	96-99	V8 6.5L
K2500	96-00	V8 6.5L
K2500 SUBURBAN	96-99	V8 6.5L
K3500 PICKUP	96-00	V8 6.5L
P3500	94-99	V8 6.5L
SAVANA 2500	96-02	V8 6.5L
SAVANA 3500	96-02	V8 6.5L
YUKON	96-97	V8 6.5L



RAP-131103

Polea Tensora
Accesorios
ØE:82
ØI:17
A:21.5

MODELO	AÑO	MOTOR
TERRAIN	10-14	L4 2.4L



RAP-131120

Polea Guía
Accesorios
ØE:90
ØI:11.5
A:29

MODELO	AÑO	MOTOR
S15 JIMMY	87-89	V6 2.8L
S15 PICKUP	87-89	V6 2.8L
SONOMA	91-93	V6 2.8L

GMC



RAP-139031

Polea Guía
Accesorios
ØE:89
ØI:17
A:30.5

MODELO	AÑO	MOTOR
C1500	88-98	V6 4.3L
C1500	88-99	V8 5.0L
C1500	88-99	V8 5.7L
C1500	1994	V8 6.5L
C1500 SUBURBAN	92-99	V8 5.7L
C1500 SUBURBAN	1995	V8 6.5L
C2500	88-95	V6 4.3L
C2500	88-98	V8 5.0L
C2500	88-00	V8 5.7L
C2500	94-95	V8 6.5L
C2500	91-98	V8 7.4L
C2500 SUBURBAN	92-99	V8 5.7L
C2500 SUBURBAN	94-95	V8 6.5L
C2500 SUBURBAN	92-99	V8 7.4L
C3500	88-00	V8 5.7L
C3500	94-95	V8 6.5L
C3500	88-00	V8 7.4L
C3500	01-02	V8 8.1L
G1500	87-95	V6 4.3L
G1500	87-95	V8 5.0L
G1500	87-93	V8 5.7L
G2500	87-95	L6 4.1L
G2500	87-95	V8 5.0L
G2500	87-95	V8 5.7L
G3500	87-95	V6 4.3L
G3500	87-96	V8 5.7L
G3500	88-96	V8 7.4L
JIMMY	92-05	V6 4.3L
JIMMY	89-91	V8 5.7L
K1500	88-98	V6 4.3L
K1500	88-99	V8 5.0L
K1500	88-99	V8 5.7L
K1500	1994	V8 6.5L
K1500 SUBURBAN	92-99	V8 5.7L
K1500 SUBURBAN	1995	V8 6.5L

Continúa>>

GMC

<<Continua

MODELO	AÑO	MOTOR
K2500	88-95	V6 4.3L
K2500	1998	V8 5.0L
K2500	88-95	V8 5.0L
K2500	88-00	V8 5.7L
K2500	94-95	V8 6.5L
K2500	91-00	V8 7.4L
K2500 SUBURBAN	92-99	V8 5.7L
K2500 SUBURBAN	94-95	V8 6.5L
K2500 SUBURBAN	92-99	V8 7.4L
K3500 PICKUP	88-00	V8 5.7L
K3500 PICKUP	94-95	V8 6.5L
K3500 PICKUP	88-00	V8 7.4L
P3500	96-99	V6 4.3L
P3500	96-99	V8 5.7L
P3500	96-99	V8 7.4L
S15 JIMMY	87-88	L4 2.5L
S15 JIMMY	87-89	V6 2.8L
S15 JIMMY	88-91	V6 4.3L
S15 PICKUP	87-90	L4 2.5L
S15 PICKUP	87-89	V6 2.8L
S15 PICKUP	88-90	V6 4.3L
SAVANA 1500	03-13	V8 5.3L
SIERRA 1500	02-13	V6 4.3L
SIERRA 3500	01-07	V8 8.1L
SIERRA 3500 HD	09-13	V8 6.0L
SONOMA	91-93	L4 2.5L
SONOMA	91-93	V6 2.8L
YUKON	00-08	V8 4.8L
YUKON	00-13	V8 5.3L
YUKON	00-08	V8 5.3L
YUKON	92-00	V8 5.7L
YUKON	00-13	V8 6.0L
YUKON	07-13	V8 6.2L
YUKON	94-95	V8 6.5L
YUKON	01-06	V8 8.1L
YUKON XL 1500	00-13	V8 5.3L
YUKON XL 1500	01-09	V8 6.0L
YUKON XL 1500	07-13	V8 6.2L
YUKON XL 2500	00-13	V8 6.0L
YUKON XL 2500	01-06	V8 8.1L

GMC



RAP-90201

Tensor Automatico
Accesorios

MODELO	AÑO	MOTOR
C1500	89-95	V6 4.3L
C1500	88-95	V8 5.0L
C1500	88-95	V8 5.7L
C1500 SUBURBAN	92-95	V8 5.7L
C2500	88-95	V6 4.3L
C2500	88-95	V8 5.0L
C2500	88-95	V8 5.7L
C2500 SUBURBAN	92-95	V8 5.7L
C3500	88-95	V8 5.7L
G1500	87-91	V6 4.3L
G1500	87-91	V8 5.0L
G1500	87-91	V8 5.7L
G2500	87-91	L6 4.1L
G2500	87-91	V8 5.0L
G2500	87-91	V8 5.7L
G3500	87-91	V6 4.3L
G3500	87-91	V8 5.7L
JIMMY	92-95	V6 4.3L
JIMMY	89-91	V8 5.7L
K1500	88-95	V6 4.3L
K1500	88-95	V8 5.0L
K1500	90-95	V8 5.7L
K1500 SUBURBAN	92-95	V8 5.7L
K2500	88-95	V6 4.3L
K2500	88-95	V8 5.0L
K2500	88-95	V8 5.7L
K2500 SUBURBAN	92-95	V8 5.7L
K3500 PICKUP	88-95	V8 5.7L
S15 JIMMY	88-91	V6 4.3L
S15 PICKUP	88-90	V6 4.3L
SAFARI	87-89	V6 4.3L
SONOMA	91-95	V6 4.3L
YUKON	92-95	V8 5.7L

GMC



RAP-90204

Tensor Automatico
Accesorios

MODELO	AÑO	MOTOR
S15 JIMMY	87-88	L4 2.5L
S15 PICKUP	87-90	L4 2.5L
SAFARI	87-90	L4 2.5L
SONOMA	91-93	L4 2.5L



RAP-90231

Tensor Automatico
Accesorios

MODELO	AÑO	OBSERVACIONES
C1500	96-98	V6 4.3L
C1500	96-99	V8 5.0L
C1500	96-99	V8 5.7L
C1500 SUBURBAN	96-99	V8 5.7L
C2500	96-98	V8 5.0L
C2500	96-00	V8 5.7L
C2500	96-00	V8 7.4L
C2500 SUBURBAN	96-99	V8 5.7L
C2500 SUBURBAN	96-99	V8 7.4L
C3500	96-00	V8 5.7L
C3500	96-00	V8 7.4L
JIMMY	96-05	V6 4.3L
K1500	96-98	V6 4.3L
K1500	96-99	V8 5.0L
K1500	96-99	V8 5.7L
K1500 SUBURBAN	96-99	V8 5.7L
K2500	1998	V8 5.0L
K2500	96-00	V8 5.7L
K2500	96-00	V8 7.4L
K2500 SUBURBAN	96-99	V8 5.7L
K2500 SUBURBAN	96-99	V8 7.4L
K3500 PICKUP	96-00	V8 5.7L

Continua>>

GMC

<<Continua

MODELO	AÑO	MOTOR
K3500 PICKUP	96-00	V8 7.4L
P3500	96-99	V6 4.3L
P3500	96-99	V8 5.7L
P3500	96-99	V8 7.4L
SAFARI	96-05	V6 4.3L
SAVANA 1500	96-12	V6 4.3L
SAVANA 1500	96-02	V8 5.0L
SAVANA 1500	96-02	V8 5.7L
SAVANA 2500	96-05	V6 4.3L
SAVANA 2500	96-02	V8 5.0L
SAVANA 2500	96-02	V8 5.7L
SAVANA 3500	96-02	V8 5.7L
SAVANA 3500	96-00	V8 7.4L
SIERRA 1500	99-13	V6 4.3L
SONOMA	96-04	V6 4.3L
YUKON	96-00	V8 5.7L



RAP-90253

Tensor Automatico
Accesorios

MODELO	AÑO	MOTOR
ENVOY	03-09	V8 5.3L
SAVANA 1500	03-08	V8 5.3L
SAVANA 2500	03-08	V8 4.8L
SAVANA 2500	03-05	V8 5.3L
SAVANA 2500	03-08	V8 6.0L
SAVANA 3500	04-08	V8 4.8L
SAVANA 3500	03-08	V8 6.0L
SIERRA 1500	99-08	V8 4.8L
SIERRA 1500	99-08	V8 5.3L
SIERRA 1500	05-08	V8 6.0L
SIERRA 1500 HD	01-03	V8 6.0L
SIERRA 1500 HD	05-07	V8 6.0L
SIERRA 2500	99-00	V8 5.3L
SIERRA 2500	99-04	V8 6.0L
SIERRA 2500 HD	01-03	V8 6.0L
SIERRA 2500 HD	05-08	V8 6.0L
SIERRA 3500	01-07	V8 6.0L

Continua>>

GMC

<<Continúa

MODELO	AÑO	MOTOR
SIERRA 3500 HD	07-08	V8 6.0L
SIERRA C3	2001	V8 6.0L
SIERRA DENALI	02-07	V8 6.0L
SIERRA DENALI	07-08	V8 6.2L
YUKON	00-08	V8 4.8L
YUKON	00-08	V8 5.3L
YUKON	00-08	V8 6.0L
YUKON	07-08	V8 6.2L
YUKON XL 1500	00-08	V8 5.3L
YUKON XL 1500	01-08	V8 6.0L
YUKON XL 1500	07-08	V8 6.2L
YUKON XL 2500	00-08	V8 6.0L



RAP-90258

Tensor Automático
Accesorios

MODELO	AÑO	OBSERVACIONES
ENVOY	03-09	V8 5.3L
SAVANA 1500	03-08	V8 5.3L
SAVANA 2500	03-08	V8 4.8L
SAVANA 2500	03-05	V8 5.3L
SAVANA 2500	03-08	V8 6.0L
SAVANA 3500	04-08	V8 4.8L
SAVANA 3500	03-08	V8 6.0L
SIERRA 1500	99-08	V8 4.8L
SIERRA 1500	99-08	V8 5.3L
SIERRA 1500	05-08	V8 6.0L
SIERRA 1500 HD	01-03	V8 6.0L
SIERRA 1500 HD	05-07	V8 6.0L
SIERRA 2500	99-00	V8 5.3L
SIERRA 2500	99-04	V8 6.0L
SIERRA 2500 HD	01-03	V8 6.0L
SIERRA 2500 HD	05-08	V8 6.0L
SIERRA 3500	01-07	V8 6.0L
SIERRA 3500 HD	07-08	V8 6.0L
SIERRA C3	2001	V8 6.0L
SIERRA DENALI	02-07	V8 6.0L

Continúa>>

GMC

<<Continúa

MODELO	AÑO	MOTOR
SIERRA DENALI	07-08	V8 6.2L
YUKON	00-08	V8 4.8L
YUKON	00-08	V8 5.3L
YUKON	00-08	V8 6.0L
YUKON	07-08	V8 6.2L
YUKON XL 1500	00-08	V8 5.3L
YUKON XL 1500	01-08	V8 6.0L
YUKON XL 1500	07-08	V8 6.2L
YUKON XL 2500	00-08	V8 6.0L



RAP-90265

Tensor Automático
Accesorios

MODELO	AÑO	MOTOR
SONOMA	98-03	L4 2.2L



RAP-90269

Tensor Automático
Accesorios

MODELO	AÑO	MOTOR
CANYON	04-06	L4 2.8L
CANYON	07-12	L4 2.9L
CANYON	04-06	L5 3.5L
CANYON	07-12	L5 3.7L



RAP-90310

Tensor Automático
Accesorios

MODELO	AÑO	MOTOR
SONOMA	94-97	L4 2.2L

GMC



RAP-90316

Tensor Automatico
Accesorios

MODELO	AÑO	MOTOR
TERRAIN	10-14	L4 2.4L



RAP-90228

Tensor Automatico
Accesorios

MODELO	AÑO	MOTOR
C1500	88-89	V6 4.3L
C1500	88-89	V8 5.0L
C1500	88-89	V8 5.7L
C2500	88-89	V6 4.3L
C2500	88-89	V8 5.0L
C2500	88-89	V8 5.7L
C3500	88-89	V8 5.7L
G1500	87-91	V6 4.3L
G1500	87-91	V8 5.0L
G1500	87-91	V8 5.7L
G2500	87-91	L6 4.1L
G2500	87-91	V8 5.0L
G2500	87-91	V8 5.7L
G3500	87-91	V6 4.3L
G3500	87-91	V8 5.7L
K1500	88-89	V6 4.3L
K1500	88-89	V8 5.0L
K1500	88-89	V8 5.7L
K2500	88-89	V6 4.3L
K2500	88-89	V8 5.0L
K2500	88-89	V8 5.7L
K3500 PICKUP	88-89	V8 5.7L
SAFARI	87-89	V6 4.3L

GMC



RAP-138245

Polea Tensora
Accesorios

MODELO	AÑO	MOTOR
ENVOY	03-09	V8 5.3L
SAVANA 1500	03-08	V8 5.3L
SAVANA 2500	03-08	V8 4.8L
SAVANA 2500	03-05	V8 5.3L
SAVANA 2500	03-08	V8 6.0L
SAVANA 3500	04-08	V8 4.8L
SAVANA 3500	03-08	V8 6.0L
SIERRA 1500	99-08	V8 4.8L
SIERRA 1500	99-08	V8 5.3L
SIERRA 1500	05-08	V8 6.0L
SIERRA 1500 HD	01-03	V8 6.0L
SIERRA 1500 HD	05-07	V8 6.0L
SIERRA 2500	99-00	V8 5.3L
SIERRA 2500	99-04	V8 6.0L
SIERRA 2500 HD	01-03	V8 6.0L
SIERRA 2500 HD	05-08	V8 6.0L
SIERRA 3500	01-07	V8 6.0L
SIERRA 3500 HD	07-08	V8 6.0L
SIERRA C3	2001	V8 6.0L
SIERRA DENALI	02-07	V8 6.0L
SIERRA DENALI	07-08	V8 6.2L
YUKON	00-08	V8 4.8L
YUKON	00-08	V8 5.3L
YUKON	00-08	V8 6.0L
YUKON	07-08	V8 6.2L
YUKON XL 1500	00-08	V8 5.3L
YUKON XL 1500	01-08	V8 6.0L
YUKON XL 1500	07-08	V8 6.2L
YUKON XL 2500	00-08	V8 6.0L
YUKON XL 2500	01-06	V8 8.1L

GMC



RAP-131114

Polea Tensora
Accesorios

MODELO	AÑO	MOTOR
G1500	92-95	V6 4.3L
G1500	92-95	V8 5.0L
G1500	92-93	V8 5.7L
G2500	92-93	L6 4.1L
G2500	92-95	V8 5.0L
G2500	92-95	V8 5.7L
G3500	92-95	V6 4.3L
G3500	92-96	V8 5.7L
SAFARI	90-95	V6 4.3L
SONOMA	94-97	L4 2.2L



RAP-131111

Polea Tensora
Accesorios

MODELO	AÑO	MOTOR
G3500	92-96	V8 7.4L

HONDA



RAP-113053

Polea Guía
Accesorios
ØE:67.5
ØI:17
A:28
6 Ran

MODELO	AÑO	MOTOR
PASSPORT	98-02	V6 3.2L

HONDA



RAP-114007

Tensor Hidraulico
Distribución

MODELO	AÑO	MOTOR
ACCORD	03-07	V6 3.0L
ACCORD	08-14	V6 3.5L
ODYSSEY	05-14	V6 3.5L
PILOT	05-14	V6 3.5L
RIDGELINE	06-14	V6 3.5L



RAP-114011

Tensor Hidraulico
Distribución

MODELO	AÑO	MOTOR
PASSPORT	94-97	V6 3.2L



RAP-114016

Tensor Hidraulico
Distribución

MODELO	AÑO	MOTOR
ODYSSEY	00-04	V6 3.5L
PILOT	03-04	V6 3.5L



RAP-131108

Polea Guía
Accesorios
ØE:76
ØI:17
A:29.5
7 Ran

MODELO	AÑO	MOTOR
CIVIC	02-11	L4 2.0L

HONDA



RAP-131107

Polea Tensora
Accesorios
ØE:77
ØI:17
A:31

MODELO	AÑO	MOTOR
ACCORD	03-07	V6 3.0L
ACCORD	08-12	V6 3.5L
ODYSSEY	05-12	V6 3.5L
PILOT	05-08	V6 3.5L
RIDGELINE	06-11	V6 3.5L



RAP-131119

Polea Tensora
Accesorios
ØE:77
ØI:17
A:36

MODELO	AÑO	MOTOR
ACCORD	03-12	L4 2.4L
CIVIC	02-11	L4 2.0L
CIVIC	12-14	L4 2.4L
CR-V	97-01	L4 2.0L
CR-V	02-14	L4 2.4L
ELEMENT	03-11	L4 2.4L



RAP-137064T

Polea Tensora
Distribución
ØE:55
ØI: 17
A:24

MODELO	AÑO	MOTOR
ACCORD	03-07	V6 3.0L
ACCORD	08-14	V6 3.5L
ODYSSEY	05-14	V6 3.5L
PILOT	05-14	V6 3.5L
RIDGELINE	06-14	V6 3.5L

HONDA



RAP-137065T

Polea Guía
Distribución
ØE:55
ØI:
A:24

MODELO	AÑO	MOTOR
ACCORD	03-07	V6 3.0L
ACCORD	08-14	V6 3.5L
ODYSSEY	05-14	V6 3.5L
PILOT	05-14	V6 3.5L
RIDGELINE	06-14	V6 3.5L
CIVIC	01-05	L4 1.7L



RAP-90397

Tensor Hidraulico
Banda Accesorios

MODELO	AÑO	MOTOR
CIVIC	06-11	L4 1.8L



RAP-131138

Polea Tensora
Accesorios
ØE: 82
ØI: 17
A: 27.5 (mm)

MODELO	AÑO	MOTOR
FIT	07-08	L4 1.5L

HONDA



RAP-131114

Polea Tensora
Accesorios

MODELO	AÑO	MOTOR
ACCORD	98-02	V6 3.0L
ODYSSEY	99-01	V6 3.5L
PILOT	03-04	V6 3.5L



RAP-90321

Tensor Automatico
Accesorios

MODELO	AÑO	MOTOR
ACCORD	03-07	L4 2.4L
CIVIC	06-11	L4 2.0L
CIVIC	12-14	L4 2.4L
CR-V	97-01	L4 2.0L
CR-V	02-14	L4 2.4L
ELEMENT	03-11	L4 2.4L

HUMMER



RAP-113044

Polea Tensora
Accesorios
ØE:70
ØI:17
A:29.5

MODELO	AÑO	MOTOR
H3	2006	L5 3.5L
H3	07-10	L5 3.7L

HUMMER



RAP-131086

Polea Tensora
Accesorios
ØE:75.5
ØI:17
A:27
6 Ran

MODELO	AÑO	MOTOR
H2	03-07	V8 6.0L
H2	2008	V8 6.2L
H2	2009	V8 6.2L
H3	2008	V8 5.3L
H3	09-10	V8 5.3L
H3T	09-10	V8 5.3L



RAP-131123

Polea Guía
Accesorios
ØE:69
ØI:17
A:26

MODELO	AÑO	MOTOR
H3	07-10	L5 3.7L



RAP-90253

Tensor Automatico
Accesorios

MODELO	AÑO	MOTOR
H2	03-07	V8 6.0L
H2	2008	V8 6.2L
H3	2008	V8 5.3L

HUMMER



RAP-90258

Tensor Automatico
Accesorios

MODELO	AÑO	MOTOR
H2	03-07	V8 6.0L
H2	2008	V8 6.2L



RAP-90269

Tensor Automatico
Accesorios

MODELO	AÑO	MOTOR
H3	2006	L5 3.5L
H3	07-10	L5 3.7L



RAP-138245

Polea Tensora
Accesorios

MODELO	AÑO	MOTOR
H2	03-07	V8 6.0L
H2	2008	V8 6.2L

INFINITI



RAP-137040T

Polea Tensora
Distribución
ØE:60
ØI:10
A:31

MODELO	AÑO	MOTOR
QX4	97-00	V6 3.3L

INFINITI



RAP-131138

Polea Tensora
Accesorios
ØE: 82
ØI: 17
A: 27.5 (mm)

MODELO	AÑO	MOTOR
FX45	03-08	V8 4.5L
M35	06-08	V6 3.5L
M45	03-04	V8 4.5L
M45	06-10	V8 4.5L
Q45	02-06	V8 4.5L

ISUZU



RAP-113044

Polea Tensora
Accesorios
ØE:70
ØI:17
A:29.5

MODELO	AÑO	MOTOR
ASCENDER	03-08	L6 4.2L
I-280 PICKUP	2006	L4 2.8L
I-290 PICKUP	07-08	L4 2.9L
I-350 PICKUP	2006	L5 3.5L
I-370 PICKUP	07-08	L5 3.7L



RAP-131114

Polea Tensora
Accesorios

MODELO	AÑO	MOTOR
HOMBRE	96-97	L4 2.2L

ISUZU



RAP-113053

Polea Tensora
Accesorios
ØE:67.5
ØI:17
A:28
6 Ran

MODELO	AÑO	MOTOR
AMIGO	98-00	L4 2.2L
AMIGO	89-93	L4 2.3L
AMIGO	98-00	V6 3.2L
HOMBRE	97-00	V6 4.3L
RODEO	98-00	L4 2.2L
RODEO	98-04	V6 3.2L
TROOPER	98-02	V6 3.5L
VEHICROSS	99-01	V6 3.5L



RAP-114011

Tensor Hidráulico
Distribución

MODELO	AÑO	MOTOR
TROOPER	95-97	V6 3.2L



RAP-131080

Polea Guía
Accesorios
ØE:87
ØI:17
A:31.5

MODELO	AÑO	MOTOR
TROOPER	89-91	V6 2.8L



RAP-131086

Polea Tensora
Accesorios
ØE:75.5
ØI:17
A:27
6 Ran

MODELO	AÑO	MOTOR
ASCENDER	03-06	V8 5.3L

ISUZU



RAP-131081

Polea Tensora
Accesorios
ØE:91
ØI:17
A:26

MODELO	AÑO	MOTOR
TROOPER	89-91	L4 2.6L
TROOPER	89-91	V6 2.8L



RAP-131088

Polea Tensora
Accesorios
ØE:76
ØI:17
A:26

MODELO	AÑO	MOTOR
HOMBRE	98-00	L4 2.2L



RAP-131113

Polea Guía
Accesorios
ØE:81
ØI:17
A:18.5
1 Canal

MODELO	AÑO	OBSERVACIONES
AMIGO	94-98	L4 2.6L
IMPULSE	85-89	L4 2.0L
IMPULSE	88-89	L4 2.3L
RODEO	91-97	L4 2.6L
TROOPER	86-87	L4 2.3L
TROOPER	1988	L4 2.6L



RAP-131120

Polea Guía
Accesorios
ØE:90
ØI:11.5
A:29

MODELO	AÑO	MOTOR
PICKUP	91-94	V6 3.1L

ISUZU



RAP-131123

Polea Guía
Accesorios
ØE:69
ØI:17
A:26

MODELO	AÑO	MOTOR
AMIGO	98-00	L4 2.2L
RODEO	98-03	L4 2.2L



RAP-138202

Polea Tensora
Accesorios
ØE:75.5
ØI:17
A:26
6 Ran

MODELO	AÑO	MOTOR
PICKUP	91-94	V6 3.1L
RODEO	91-92	V6 3.1L



RAP-139031

Polea Guía
Accesorios
ØE:89
ØI:17
A:30.5

MODELO	AÑO	MOTOR
HOMBRE	2000	V6 4.3L



RAP-90231

Tensor Automatico
Accesorios

MODELO	AÑO	MOTOR
HOMBRE	97-00	V6 4.3L

ISUZU



RAP-90253

Tensor Automatico
Accesorios

MODELO	AÑO	MOTOR
ASCENDER	03-06	V8 5.3L



RAP-90258

Tensor Automatico
Accesorios

MODELO	AÑO	MOTOR
ASCENDER	03-06	V8 5.3L



RAP-90265

Tensor Automatico
Accesorios

MODELO	AÑO	MOTOR
HOMBRE	98-00	L4 2.2L



RAP-90269

Maza sin balero
Generación 1
Delantero

Barrenos: 4

MODELO	AÑO	MOTOR
ASCENDER	03-08	L6 4.2L
I-280 PICKUP	2006	L4 2.8L
I-290 PICKUP	07-08	L4 2.9L
I-350 PICKUP	2006	L5 3.5L
I-370 PICKUP	07-08	L5 3.7L

ISUZU



RAP-90310

Tensor Automatico
Accesorios

MODELO	AÑO	MOTOR
HOMBRE	96-97	L4 2.2L

JEEP



RAP-113044

Polea Guía
Accesorios
ØE:70
ØI:17
A:29.5

MODELO	AÑO	MOTOR
GRAND CHEROKEE	99-04	L6 4.0L



RAP-138245

Polea Tensora
Accesorios

MODELO	AÑO	MOTOR
ASCENDER	03-06	V8 5.3L



RAP-131088

Polea Tensora
Accesorios
ØE:76
ØI:17
A:26

MODELO	AÑO	MOTOR
COMMANDER	V6 3.7L	08-10
GRAND CHEROKEE	V6 3.7L	08-10
LIBERTY	V6 3.7L	08-12

JAGUAR



RAP-131107

Polea Tensora
Accesorios
ØE:77
ØI:17
A:31

MODELO	AÑO	MOTOR
S-TYPE	00-02	V6 3.0L
S-TYPE	05-08	V6 3.0L
S-TYPE	00-02	V8 4.0L
S-TYPE	05-08	V8 4.2L
X-TYPE	02-05	V6 2.5L
X-TYPE	2008	V6 3.0L
X-TYPE	02-06	V6 3.0L



RAP-90280

Tensor Automatico
Accesorios

MODELO	AÑO	MOTOR
LIBERTY	02-05	L4 2.4L
TJ	2003	L4 2.4L
TJ	05-06	L4 2.4L
WRANGLER	03-06	L4 2.4L

JEEP



RAP-131082

Polea Guía
Accesorios
ØE:83
ØI:17
A:28
6 Ran

MODELO	AÑO	MOTOR
CHEROKEE	86-94	L4 2.5L
CHEROKEE	87-94	L6 4.0L
CHEROKEE	96-01	L6 4.0L
COMANCHE	87-92	L4 2.5L
COMANCHE	87-92	L6 4.0L
TJ	97-98	L4 2.5L
TJ	97-99	L6 4.0L
WAGONEER	1987	L4 2.5L
WAGONEER	87-90	L6 4.0L
WRANGLER	91-95	L4 2.5L
WRANGLER	97-99	L4 2.5L
WRANGLER	91-94	L6 4.0L
WRANGLER	97-99	L6 4.0L



RAP-131081

Polea Tensora
Accesorios
ØE:91
ØI:17
A:26

MODELO	AÑO	MOTOR
COMMANDER	06-07	V6 3.7L
COMMANDER	06-08	V8 4.7L
GRAND CHEROKEE	05-07	V6 3.7L
GRAND CHEROKEE	99-08	V8 4.7L
LIBERTY	02-07	V6 3.7L



RAP-113145T

Polea Tensora
Distribución
ØE:65
ØI:
A:32

MODELO	AÑO	MOTOR
LIBERTY	2002	L4 2.4L

JEEP



RAP-131085

Polea Guía
Accesorios
ØE:125
ØI:17
A:28
6 Ran

MODELO	AÑO	MOTOR
LIBERTY	02-05	L4 2.4L
WRANGLER	03-06	L4 2.4L



RAP-131086

Polea Tensora
Accesorios
ØE:75.5
ØI:17
A:27
6 Ran

MODELO	AÑO	MOTOR
COMMANDER	06-07	V6 3.7L
COMMANDER	08-10	V6 3.7L
COMMANDER	06-08	V8 4.7L
GRAND CHEROKEE	05-07	V6 3.7L
GRAND CHEROKEE	08-10	V6 3.7L
GRAND CHEROKEE	99-08	V8 4.7L
LIBERTY	02-07	V6 3.7L
LIBERTY	08-12	V6 3.7L



RAP-90392

Tensor Automatico
Accesorios

MODELO	AÑO	MOTOR
COMPASS	07-14	L4 2.0L
COMPASS	07-14	L4 2.4L
PATRIOT	07-14	L4 2.0L
PATRIOT	07-14	L4 2.4L

JEEP



RAP-131104

Polea Tensora
Accesorios
ØE:70
ØI:17
A:24

MODELO	AÑO	MOTOR
COMMANDER	06-10	V8 5.7L
COMPASS	07-14	L4 2.0L
COMPASS	07-14	L4 2.4L
GRAND CHEROKEE	99-04	L6 4.0L
GRAND CHEROKEE	11-14	V6 3.6L
GRAND CHEROKEE	05-14	V8 5.7L
GRAND CHEROKEE	06-10	V8 6.1L
PATRIOT	07-14	L4 2.0L
PATRIOT	07-14	L4 2.4L
TJ	00-06	L6 4.0L
WRANGLER	07-11	V6 3.8L



RAP-131107

Polea Guía
Accesorios
ØE:77
ØI:17
A:31

MODELO	AÑO	MOTOR
CHEROKEE	96-00	L4 2.5L
GRAND CHEROKEE	99-04	L6 4.0L
LIBERTY	02-05	L4 2.4L
WRANGLER	97-99	L4 2.5L
WRANGLER	1999	L6 4.0L



RAP-131108

Polea Tensora
Accesorios
ØE:76
ØI:17
A:29.5
7 Ran

MODELO	AÑO	MOTOR
GRAND CHEROKEE	93-98	V8 5.2L
GRAND CHEROKEE	1998	V8 5.9L
GRAND WAGONEER	1993	V8 5.2L

JEEP



RAP-131123

Polea Tensora
Accesorios
ØE:69
ØI:17
A:26

MODELO	AÑO	MOTOR
CHEROKEE	14-15	L4 2.4L
LIBERTY	02-05	L4 2.4L
TJ	2003	L4 2.4L
TJ	05-06	L4 2.4L
WRANGLER	03-06	L4 2.4L
WRANGLER	00-06	L6 4.0L



RAP-137045T

Polea Tensora
Distribución
ØE:65
ØI:
A:32

MODELO	AÑO	MOTOR
LIBERTY	2002	L4 2.4L



RAP-137051T

Polea Guía
Distribución
ØE:58
ØI:
A:35

MODELO	AÑO	MOTOR
LIBERTY	02-05	L4 2.4L
LIBERTY	02-05	L4 2.4L
TJ	2003	L4 2.4L
TJ	05-06	L4 2.4L
TJ	2003	L4 2.4L
TJ	05-06	L4 2.4L
WRANGLER	03-06	L4 2.4L
WRANGLER	03-06	L4 2.4L

JEEP



RAP-137055T

Polea Tensora
Distribución
ØE:67
ØI:8
A:33

MODELO	AÑO	MOTOR
LIBERTY	03-05	L4 2.4L
TJ	2003	L4 2.4L
TJ	05-06	L4 2.4L
WRANGLER	03-06	L4 2.4L



RAP-138217

Polea Guía
Accesorios
ØE:65
ØI:17
A:26.2

MODELO	AÑO	MOTOR
COMPASS	07-14	L4 2.0L
COMPASS	07-14	L4 2.4L
PATRIOT	07-14	L4 2.0L
PATRIOT	07-14	L4 2.4L



RAP-138218

Polea Guía
Accesorios
ØE:70
ØI:17
A:24.5

MODELO	AÑO	MOTOR
COMPASS	07-14	L4 2.0L
COMPASS	07-14	L4 2.4L
PATRIOT	07-14	L4 2.0L
PATRIOT	07-14	L4 2.4L

JEEP



RAP-138219

Polea Tensora
Accesorios
ØE:65
ØI:17
A:25.5

MODELO	AÑO	MOTOR
COMPASS	07-14	L4 2.0L
COMPASS	07-14	L4 2.4L
PATRIOT	07-14	L4 2.0L
PATRIOT	07-14	L4 2.4L



RAP-138222

Polea Guía
Accesorios
ØE:65
ØI:17
A:25.5

MODELO	AÑO	MOTOR
COMPASS	07-14	L4 2.0L
COMPASS	07-14	L4 2.4L
PATRIOT	07-14	L4 2.0L
PATRIOT	07-14	L4 2.4L
WRANGLER	12-15	V6 3.6L



RAP-90254

Tensor Automatico
Accesorios

MODELO	AÑO	MOTOR
COMMANDER	06-07	V6 3.7L
COMMANDER	06-08	V8 4.7L
GRAND CHEROKEE	05-07	V6 3.7L
GRAND CHEROKEE	99-08	V8 4.7L
LIBERTY	02-07	V6 3.7L

JEEP



RAP-139032

Polea Guía
Accesorios
ØE:90
ØI:11.5
A:29.5

MODELO	AÑO	MOTOR
CHEROKEE	88-01	L4 2.5L
CHEROKEE	87-01	L6 4.0L
COMANCHE	87-92	L4 2.5L
COMANCHE	87-92	L6 4.0L
GRAND CHEROKEE	93-98	L6 4.0L
TJ	97-02	L4 2.5L
TJ	97-00	L6 4.0L
WAGONEER	87-88	L4 2.5L
WAGONEER	87-90	L6 4.0L
WRANGLER	91-95	L4 2.5L
WRANGLER	97-02	L4 2.5L
WRANGLER	91-95	L6 4.0L
WRANGLER	97-99	L6 4.0L

JEEP



RAP-137105T

Polea Tensora
Distribución
ØE: 67
ØI: 8
A: 33 (mm)

MODELO	AÑO	MOTOR
LIBERTY	03-05	L4 2.4L
TJ	2003	L4 2.4L
TJ	05-06	L4 2.4L
WRANGLER	03-06	L4 2.4L



RAP-90512

Tensor Automatico
Accesorios

MODELO	AÑO	MOTOR
COMMANDER	08-10	V6 3.7L
GRAND CHEROKEE	08-10	V6 3.7L
LIBERTY	08-12	V6 3.7L



RAP-90215

Tensor Automatico
Accesorios

MODELO	AÑO	MOTOR
GRAND CHEROKEE	93-98	V8 5.2L
GRAND CHEROKEE	1998	V8 5.9L
GRAND WAGONEER	1993	V8 5.2L



RAP-137105T

Polea Tensora
Distribución
ØE: 67
ØI: 8
A: 33 (mm)

MODELO	AÑO	MOTOR
LIBERTY	03-05	L4 2.4L
TJ	2003	L4 2.4L
TJ	05-06	L4 2.4L
WRANGLER	03-06	L4 2.4L



RAP-131114

Polea Guía
Accesorios

MODELO	AÑO	MOTOR
COMMANDER	06-07	V6 3.7L
COMMANDER	06-08	V8 4.7L

KIA



RAP-131110

Polea Tensora
Accesorios
ØE:82
ØI:17
A:26.1

MODELO	AÑO	MOTOR
OPTIMA	2001	V6 2.5L
OPTIMA	02-06	V6 2.7L
SPORTAGE	05-08	V6 2.7L

LEXUS



RAP-114009

Tensor Hidraulico
Distribución

MODELO	AÑO	MOTOR
ES300	02-03	V6 3.0L
ES330	04-06	V6 3.3L
RX330	04-06	V6 3.3L
RX400H	06-08	V6 3.3L

LAND ROVER



RAP-113053

Polea Tensora
Accesorios
ØE:67.5
ØI:17
A:28
6 Ran

MODELO	AÑO	MOTOR
LR3	05-07	V6 4.0L



RAP-114012

Tensor Hidraulico
Distribución

MODELO	AÑO	MOTOR
ES300	94-01	V6 3.0L
RX300	99-03	V6 3.0L



RAP-131107

Polea Tensora
Accesorios
ØE:77
ØI:17
A:31

MODELO	AÑO	MOTOR
LR3	07-09	V8 4.4L
RANGE ROVER	06-09	V8 4.4L

LINCOLN



RAP-131080

Polea Tensora
Accesorios
ØE:87
ØI:17
A:31.5

MODELO	AÑO	MOTOR
MARK VII	85-92	V8 5.0L
TOWN CAR	85-90	V8 5.0L



RAP-90252

Tensor Automatico
Accesorios

MODELO	AÑO	MOTOR
LR3	05-07	V6 4.0L

LINCOLN



RAP-131084

Polea Guía
Accesorios
ØE:75
ØI:17
A:30

MODELO	AÑO	MOTOR
CONTINENTAL	88-90	V6 3.8L
CONTINENTAL	85-87	V8 5.0L



RAP-131086

Polea Tensora
Accesorios
ØE:75.5
ØI:17
A:27
6 Ran

MODELO	AÑO	MOTOR
CONTINENTAL	88-94	V6 3.8L



RAP-131102

Polea Guía
Accesorios
ØE:87
ØI:17
A:27.5
6 Ran

MODELO	AÑO	MOTOR
AVIATOR	03-05	V8 4.6L
MARK LT	06-08	V8 5.4L
NAVIGATOR	02-14	V8 5.4L



RAP-131119

Polea Tensora
Accesorios
ØE:77
ØI:17
A:36

MODELO	AÑO	MOTOR
NAVIGATOR	98-01	V8 5.4L

LINCOLN



RAP-131104

Polea Tensora
Accesorios
ØE:70
ØI:17
A:24

MODELO	AÑO	MOTOR
MKS	10-14	V6 3.5L
MKS	09-14	V6 3.7L
MKT	10-14	V6 3.5L
MKT	10-14	V6 3.7L
MKX	2008	V6 3.5L
MKX	2010	V6 3.5L
MKX	11-14	V6 3.7L
MKZ	08-12	V6 3.5L
MKZ	08-12	V6 3.5L
MKZ	13-15	V6 3.7L



RAP-131107

Polea Tensora
Accesorios
ØE:77
ØI:17
A:31

MODELO	AÑO	MOTOR
AVIATOR	03-05	V8 4.6L
BLACKWOOD	2002	V8 5.4L
CONTINENTAL	95-02	V8 4.6L
CONTINENTAL	85-87	V8 5.0L
LS	00-05	V6 3.0L
LS	00-06	V8 3.9L
MARK LT	06-08	V8 5.4L
MARK VIII	93-98	V8 4.6L
NAVIGATOR	02-14	V8 5.4L
TOWN CAR	91-11	V8 4.6L
ZEPHYR	2006	V6 3.0L

LINCOLN



RAP-139031

Polea Guía
Accesorios
ØE:89
ØI:17
A:30.5

MODELO	AÑO	MOTOR
LS	00-03	V6 3.0L
LS	00-03	V8 3.9L
NAVIGATOR	02-14	V8 5.4L

LINCOLN



RAP-90263

Polea Tensora
Accesorios
ØE:70
ØI:17
A:24

MODELO	AÑO	MOTOR
AVIATOR	03-05	V8 4.6L
BLACKWOOD	2002	V8 5.4L
MARK LT	06-08	V8 5.4L
NAVIGATOR	02-14	V8 5.4L



RAP-90217

Tensor Automatico
Accesorios

MODELO	AÑO	MOTOR
CONTINENTAL	88-94	V6 3.8L

MAZDA



RAP-113053

Polea Tensora
Accesorios
ØE:67.5
ØI:17
A:28
6 Ran

MODELO	AÑO	MOTOR
3	04-08	L4 2.0L
3	04-09	L4 2.3L
3	07-12	L4 2.3L
3	10-13	L4 2.5L
5	06-10	L4 2.3L
5	2012	L4 2.5L
5	2013	L4 2.5L
6	03-08	L4 2.3L
6	09-13	L4 2.5L
B4000 PICKUP	94-10	V6 4.0L
CX-7	07-12	L4 2.3L
CX7-	10-12	L4 2.5L
NAVAJO	93-94	V6 4.0L
TRIBUTE	01-04	L4 2.0L
TRIBUTE	05-08	L4 2.3L
TRIBUTE	09-10	L4 2.5L



RAP-90237

Tensor Automatico
Accesorios

MODELO	AÑO	MOTOR
NAVIGATOR	98-01	V8 5.4L



RAP-90385

Tensor Automatico
Accesorios

MODELO	AÑO	MOTOR
MARK LT	06-08	V8 5.4L

MAZDA



RAP-131084

Polea Guía
Accesorios
ØE:75
ØI:17
A:30

MODELO	AÑO	MOTOR
B2300 PICKUP	96-97	L4 2.3L
B3000 PICKUP	97-98	V6 3.0L



RAP-131085

Polea Guía
Accesorios
ØE:125
ØI:17
A:28
6 Ran

MODELO	AÑO	MOTOR
B2300 PICKUP	94-96	L4 2.3L
B2500 PICKUP	98-01	L4 2.5L



RAP-131104

Polea Tensora
Accesorios
ØE:70
ØI:17
A:24

MODELO	AÑO	MOTOR
6	03-08	V6 3.0L
6	09-13	V6 3.7L
CX-7	07-12	L4 2.3L
CX-7	10-12	L4 2.5L
CX-9	2007	V6 3.5L
CX-9	08-15	V6 3.7L
MX-5	06-09	L4 2.0L

MAZDA



RAP-131086

Polea Guía
Accesorios
ØE:75.5
ØI:17
A:27
6 Ran

MODELO	AÑO	MOTOR
B2500 PICKUP	98-01	L4 2.5L



RAP-131107

Polea Polea Tensora
Accesorios
ØE:77
ØI:17
A:31

MODELO	AÑO	MOTOR
B2300 PICKUP	94-97	L4 2.3L
B2300 PICKUP	01-09	L4 2.3L
B2500 PICKUP	98-01	L4 2.5L
B3000 PICKUP	94-08	V6 3.0L
MPV	00-01	V6 2.5L
MPV	02-06	V6 3.0L
TRIBUTE	01-08	V6 3.0L



RAP-131127

Polea Guía
Accesorios
ØE:79.3
ØI:11.5
A:18
1 Canal

MODELO	AÑO	MOTOR
B2600 PICKUP	1991	L4 2.6L



RAP-137036T

Polea Tensora
Distribución
ØE:48
ØI:
A:31

MODELO	AÑO	MOTOR
B2300 PICKUP	94-97	L4 2.3L
B2500 PICKUP	98-01	L4 2.5L

MAZDA



RAP-139031

Polea Guía
Accesorios
ØE:89
ØI:17
A:30.5

MODELO	AÑO	MOTOR
B2300 PICKUP	94-96	L4 2.3L
B2500 PICKUP	98-01	L4 2.5L
B3000 PICKUP	94-96	V6 3.0L
B3000 PICKUP	98-08	V6 3.0L
B4000 PICKUP	94-10	V6 4.0L



RAP-90064

Tensor Automatico
Accesorios

MODELO	AÑO	MOTOR
3	07-12	L4 2.3L
6	03-07	L4 2.3L
TRIBUTE	05-06	L4 2.3L



RAP-90230

Tensor Automatico
Accesorios

MODELO	AÑO	MOTOR
B4000 PICKUP	94-01	V6 4.0L
NAVAJO	93-94	V6 4.0L



RAP-90233

Tensor Automatico
Accesorios

MODELO	AÑO	MOTOR
B3000 PICKUP	94-08	V6 3.0L

MAZDA



RAP-90252

Tensor Automatico
Accesorios

MODELO	AÑO	MOTOR
B4000 PICKUP	02-10	V6 4.0L



RAP-90261

Tensor Automatico
Accesorios

MODELO	AÑO	MOTOR
B2300 PICKUP	94-97	L4 2.3L
B2300 PICKUP	01-09	L4 2.3L
B2500 PICKUP	98-01	L4 2.5L



RAP-90281

Tensor Automatico
Accesorios

MODELO	AÑO	MOTOR
MPV	00-01	V6 2.5L
MPV	02-06	V6 3.0L
TRIBUTE	01-04	V6 3.0L



RAP-90318

Tensor Automatico
Accesorios

MODELO	AÑO	MOTOR
TRIBUTE	01-04	L4 2.0L

MAZDA



RAP-90372

Tensor Automatico
Accesorios

MODELO	AÑO	MOTOR
TRIBUTE	2008	L4 2.3L
TRIBUTE	09-10	L4 2.5L



RAP-90381

Tensor Automatico
Accesorios

MODELO	AÑO	MOTOR
MPV	00-01	V6 2.5L
MPV	02-06	V6 3.0L
TRIBUTE	01-04	V6 3.0L



RAP-131111

Polea Tensora
Accesorios

MODELO	AÑO	MOTOR
NAVAJO	91-92	V6 4.0L

MERCEDES-BENZ



RAP-113044

Polea Tensora
Accesorios
ØE:70
ØI:17
A:29.5

MODELO	AÑO	MOTOR
SPRINTER	03-07	L5 2.7L
VITO	09-15	L5 2.7L



RAP-138222

Polea Guía
Accesorios
ØE:65
ØI:17
A:25.5

MODELO	AÑO	MOTOR
SLK250	12-14	L4 1.8L

MERCURY



RAP-113053

Polea Tensora
Accesorios
ØE:67.5
ØI:17
A:28
6 Ran

MODELO	AÑO	MOTOR
COUGAR	99-02	L4 2.0L
COUGAR	99-02	V6 2.5L
MARINER	05-08	L4 2.3L
MARINER	09-11	L4 2.5L
MILAN	06-09	L4 2.3L
MILAN	10-11	L4 2.5L
MILAN	06-09	V6 3.0L
MOUNTAINEER	98-10	V6 4.0L
MOUNTAINEER	97-01	V8 5.0L
MYSTIQUE	98-00	L4 2.0L
MYSTIQUE	98-00	V6 2.5L

MERCURY



RAP-113056T

Polea Guía
Distribución
ØE:47
ØI:8
A:29

MODELO	AÑO	MOTOR
COUGAR	99-02	L4 2.0L
MYSTIQUE	98-00	L4 2.0L



RAP-113074-T

Polea Tensora
Distribución
ØE:60
ØI:
A:29

MODELO	AÑO	MOTOR
COUGAR	99-02	L4 2.0L
MYSTIQUE	98-00	L4 2.0L



RAP-113075-T

Polea Guía
Distribución
ØE:60
ØI:8
A:29

MODELO	AÑO	MOTOR
COUGAR	99-02	L4 2.0L
MYSTIQUE	98-00	L4 2.0L



RAP-131080

Polea Guía
Accesorios
ØE:87
ØI:17
A:31.5

MODELO	AÑO	MOTOR
COUGAR	91-93	V8 5.0L
GRAND MARQUIS	85-91	V8 5.0L

MERCURY



RAP-131084

Polea Guía
Accesorios
ØE:75
ØI:17
A:30

MODELO	AÑO	MOTOR
SABLE	88-91	V6 3.8L



RAP-131085

Polea Guía
Accesorios
ØE:125
ØI:17
A:28
6 Ran

MODELO	AÑO	MOTOR
COUGAR	89-97	V6 3.8L
SABLE	88-90	V6 3.8L
SABLE	92-95	V6 3.8L



RAP-131086

Polea Tensora
Accesorios
ØE:75.5
ØI:17
A:27
6 Ran

MODELO	AÑO	MOTOR
COUGAR	89-97	V6 3.8L
SABLE	88-95	V6 3.8L



RAP-131088

Polea Tensora
Accesorios
ØE:76
ØI:17
A:26

MODELO	AÑO	MOTOR
COUGAR	91-93	V8 5.0L

MERCURY



RAP-131102

Polea Guía
Accesorios
ØE:87
ØI:17
A:27.5
6 Ran

MODELO	AÑO	MOTOR
MOUNTAINEER	02-10	V8 4.6L



RAP-131103

Polea Guía
Accesorios
ØE:82
ØI:17
A:21.5

MODELO	AÑO	MOTOR
VILLAGER	93-98	V6 3.0L
VILLAGER	99-02	V6 3.3L



RAP-131104

Polea Guía
Accesorios
ØE:70
ØI:17
A:24

MODELO	AÑO	MOTOR
COUGAR	99-02	L4 2.0L
MARINER	09-11	V6 3.0L
MILAN	10-11	L4 2.5L
MILAN	10-11	V6 3.0L
MYSTIQUE	98-00	L4 2.0L
SABLE	2008	V6 3.5L



RAP-137070-T

Polea Tensora
Distribución
ØE:67
ØI:
A:33

MODELO	AÑO	MOTOR
TRACER	97-99	L4 2.0L

MERCURY



RAP-131107

Polea Tensora
Accesorios
ØE:77
ØI:17
A:31

MODELO	AÑO	MOTOR
COUGAR	99-02	V6 2.5L
COUGAR	94-97	V8 4.6L
COUGAR	83-88	V8 5.0L
GHIA	92-94	V6 3.0L
GRAND MARQUIS	92-11	V8 4.6L
MARINER	05-08	V6 3.0L
MILAN	06-09	L4 2.3L
MILAN	06-09	V6 3.0L
MONTEGO	05-07	V6 3.0L
MOUNTAINEER	02-10	V8 4.6L
MYSTIQUE	1998	L4 2.0L
MYSTIQUE	95-00	V6 2.5L
SABLE	93-05	V6 3.0L



RAP-131110

Polea Guía
Accesorios
ØE:82
ØI:17
A:26.1

MODELO	AÑO	MOTOR
GHIA	92-94	V6 3.0L
SABLE	88-92	V6 3.0L



RAP-131119

Polea Guía
Accesorios
ØE:77
ØI:17
A:36

MODELO	AÑO	MOTOR
COUGAR	89-90	V6 3.8L
SABLE	91-95	V6 3.8L

MERCURY



RAP-137036T

Polea Tensora
Distribución
ØE:48
ØI:
A:31

MODELO	AÑO	MOTOR
COUGAR	81-82	L4 2.3L
COUGAR	84-86	L4 2.3L



RAP-137040T

Polea Tensora
Distribución
ØE:60
ØI:10
A:31

MODELO	AÑO	MOTOR
VILLAGER	94-98	V6 3.0L
VILLAGER	99-02	V6 3.3L



RAP-137099T

Polea Tensora
Distribución
ØE:60
ØI:
A:33.2

MODELO	AÑO	MOTOR
COUGAR	99-02	L4 2.0L
MYSTIQUE	98-00	L4 2.0L



RAP-139031

Polea Guía
Accesorios
ØE:89
ØI:17
A:30.5

MODELO	AÑO	MOTOR
COUGAR	89-93	V6 3.8L
MOUNTAINEER	98-10	V6 4.0L
MOUNTAINEER	02-10	V8 4.6L

MERCURY



RAP-90217

Tensor Automatico
Accesorios

MODELO	AÑO	MOTOR
SABLE	88-95	V6 3.8L



RAP-90230

Tensor Automatico
Accesorios

MODELO	AÑO	MOTOR
MOUNTAINEER	98-99	V6 4.0L



RAP-90233

Tensor Automatico
Accesorios

MODELO	AÑO	MOTOR
SABLE	93-05	V6 3.0L



RAP-90252

Tensor Automatico
Accesorios

MODELO	AÑO	MOTOR
MOUNTAINEER	00-10	V6 4.0L

MERCURY



RAP-90263

Tensor Automatico
Accesorios

MODELO	AÑO	MOTOR
MOUNTAINEER	02-10	V8 4.6L



RAP-90281

Tensor Automatico
Accesorios

MODELO	AÑO	MOTOR
COUGAR	01-02	V6 2.5L
SABLE	01-05	V6 3.0L



RAP-90297

Tensor Automatico
Accesorios

MODELO	AÑO	MOTOR
COUGAR	99-00	V6 2.5L
MYSTIQUE	95-00	V6 2.5L



RAP-90312

Tensor Automatico
Accesorios

MODELO	AÑO	MOTOR
TRACER	97-99	L4 2.0L

MERCURY



RAP-90318

Tensor Automatico
Accesorios

MODELO	AÑO	MOTOR
COUGAR	99-02	L4 2.0L
MYSTIQUE	98-00	L4 2.0L



RAP-90372

Tensor Automatico
Accesorios

MODELO	AÑO	MOTOR
MARINER	05-08	L4 2.3L
MARINER	09-11	L4 2.5L
MILAN	06-09	L4 2.3L
MILAN	10-11	L4 2.5L



RAP-90381

Tensor Automatico
Accesorios

MODELO	AÑO	MOTOR
COUGAR	99-02	V6 2.5L
MYSTIQUE	95-00	V6 2.5L
SABLE	01-05	V6 3.0L



RAP-137031T

Polea Guía
Distribución

MODELO	AÑO	MOTOR
COUGAR	1999	L4 2.0L
MYSTIQUE	98-99	L4 2.0L

MERCURY



RAP-131114

Polea Tensora
Accesorios

MODELO	AÑO	MOTOR
TRACER	91-96	L4 1.9L
TRACER	97-99	L4 2.0L

MERCURY



RAP-113052

Polea Guía
Accesorios

MODELO	AÑO	MOTOR
MYSTIQUE	95-97	V6 2.5L



RAP-131111

Polea Guía
Accesorios

MODELO	AÑO	MOTOR
TRACER	91-93	L4 1.9L

MINI



RAP-131104

Polea Tensora
Accesorios
ØE:70
ØI:17
A:24

MODELO	AÑO	MOTOR
COOPER	02-08	L4 1.6L



RAP-113064T

Polea Guía
Distribución

MODELO	AÑO	MOTOR
MYSTIQUE	95-97	L4 2.0L

MITSUBISHI



RAP-113058T

Polea Tensora
Distribución
ØE:62
ØI:10
A:35

MODELO	AÑO	MOTOR
ECLIPSE	95-99	L4 2.0L



RAP-113063T

Polea Guía
Distribución

MODELO	AÑO	MOTOR
MYSTIQUE	95-97	L4 2.0L



RAP-114017

Tensor Hidraulico
Distribución

MODELO	AÑO	MOTOR
ECLIPSE	00-04	L4 2.4L
GALANT	94-03	L4 2.4L

MITSUBISHI



RAP-114002

Tensor Hidraulico
Distribución
ØE:90
ØI:11.5
A:29.5

MODELO	AÑO	MOTOR
ECLIPSE	05-11	L4 2.4L
GALANT	04-07	L4 2.4L
GRANDIS	07-09	L4 2.4L
LANCER	03-06	L4 2.0L
LANCER	04-06	L4 2.4L
OUTLANDER	03-06	L4 2.4L



RAP-114010

Tensor Hidraulico
Distribución

MODELO	AÑO	MOTOR
DIAMANTE	97-04	V6 3.5L
ECLIPSE	00-05	V6 3.0L
ECLIPSE	06-12	V6 3.8L
ENDEAVOR	04-08	V6 3.8L
ENDEAVOR	10-11	V6 3.8L
GALANT	99-03	V6 3.0L
GALANT	04-09	V6 3.8L
MONTERO	97-00	V6 3.5L
MONTERO SPORT	97-03	V6 3.0L
MONTERO SPORT	99-04	V6 3.5L



RAP-131104

Polea Guía
Accesorios
ØE:70
ØI:17
A:24

MODELO	AÑO	MOTOR
LANCER	08-12	L4 2.0L
OUTLANDER	08-11	L4 2.4L

MITSUBISHI



RAP-137073T

Polea Tensora
Distribución
ØE:60
ØI:
A:31.9

MODELO	AÑO	MOTOR
DIAMANTE	92-96	V6 3.0L
MONTERO	89-94	V6 3.0L



RAP-137080T

Polea Guía
Distribución
ØE:55
ØI:8.5
A:16.2

MODELO	AÑO	MOTOR
ECLIPSE	95-99	L4 2.0L
ECLIPSE	00-07	L4 2.4L
GALANT	94-07	L4 2.4L
GRANDIS	07-09	L4 2.4L
L200	07-15	L4 2.4L
LANCER	03-06	L4 2.0L
LANCER	04-06	L4 2.4L
OUTLANDER	03-06	L4 2.4L



RAP-137085T

Polea Tensora
Distribución
ØE:60
ØI:
A:23.8

MODELO	AÑO	MOTOR
ECLIPSE	06-07	L4 2.4L
GALANT	04-07	L4 2.4L
GRANDIS	07-09	L4 2.4L
LANCER	04-06	L4 2.4L
OUTLANDER	04-06	L4 2.4L

MITSUBISHI



RAP-137089T

Polea Guía
Distribución
ØE:60
ØI:
A:24

MODELO	AÑO	MOTOR
ECLIPSE	06-07	L4 2.4L
GALANT	04-07	L4 2.4L
GRANDIS	07-09	L4 2.4L
LANCER	04-06	L4 2.4L
OUTLANDER	04-06	L4 2.4L



RAP-138217

Polea Guía
Accesorios
ØE:65
ØI:17
A:26.2

MODELO	AÑO	MOTOR
LANCER	08-12	L4 2.0L
LANCER	09-11	L4 2.4L
OUTLANDER	08-11	L4 2.4L



RAP-131138

Polea Tensora
Accesorios
ØE: 82
ØI: 17
A: 27.5 (mm)

MODELO	AÑO	MOTOR
ECLIPSE	06-12	L4 2.4L
GALANT	04-11	L4 2.4L
GRANDIS	07-09	L4 2.4L
LANCER	04-06	L4 2.4L
OUTLANDER	03-06	L4 2.4L

NISSAN



RAP-137089T

Polea Tensora
Accesorios
ØE:70
ØI:17
A:29.5

MODELO	AÑO	MOTOR
SENTRA	07-12	L4 2.0L
TIIDA	07-14	L4 1.8L



RAP-113054

Polea Tensora
Accesorios
ØE:59.5
ØI:17
A:25.5

MODELO	AÑO	MOTOR
APRIO	08-10	L4 1.6L
PLATINA	01-09	L4 1.6L
PLATINA	01-09	L4 1.6L



RAP-113073T

Polea Guía
Distribución
ØE:54
ØI:10
A:32

MODELO	AÑO	MOTOR
APRIO	08-10	L4 1.6L
PLATINA	01-09	L4 1.6L



RAP-113079T

Polea Tensora
Distribución
ØE:65.5
ØI:
A:32

MODELO	AÑO	MOTOR
APRIO	08-10	L4 1.6L
PLATINA	01-09	L4 1.6L

NISSAN



RAP-113080T

Polea Tensora
Accesorios
ØE:70.5
ØI:
A:26

MODELO	AÑO	MOTOR
APRIO	08-10	L4 1.6L
PLATINA	01-09	L4 1.6L



RAP-131103

Polea Guía
Accesorios
ØE:82
ØI:17
A:21.5

MODELO	AÑO	MOTOR
QUEST	93-98	V6 3.0L
QUEST	99-02	V6 3.3L



RAP-131107

Polea Tensora
Accesorios
ØE:77
ØI:17
A:31

MODELO	AÑO	MOTOR
FRONTIER	05-15	V6 4.0L
NV1500	12-14	V6 4.0L
NV2500	12-14	V6 4.0L
NV3500	12-14	V6 4.0L
PATHFINDER	05-12	V6 4.0L
X-TERRA	05-15	V6 4.0L



RAP-131110

Polea Guía
Accesorios
ØE:82
ØI:17
A:26.1

MODELO	AÑO	MOTOR
ALTIMA	98-01	L4 2.4L

NISSAN



RAP-131113

Polea Guía
Accesorios
ØE:81
ØI:17
A:18.5
1 Canal

MODELO	AÑO	MOTOR
D21 PICKUP	86-89	L4 2.4L
D21 PICKUP	90-94	V6 3.0L
FRONTIER	98-04	L4 2.4L
PATHFINDER	1987	L4 2.4L
PATHFINDER	90-95	V6 3.0L
URVAN	02-07	L4 2.4L
X-TERRA	00-04	L4 2.4L



RAP-131127

Polea Guía
Accesorios
ØE:79.3
ØI:11.5
A:18
1 Canal

MODELO	AÑO	MOTOR
D21 PICKUP	90-09	L4 2.4L



RAP-137035T

Polea Tensora
Distribución
ØE:60
ØI:8
A:26

MODELO	AÑO	MOTOR
HIKARI	88-92	L4 1.6L
TSURU	82-83	L4 1.5L
TSURU	83-88	L4 1.6L

NISSAN



RAP-137040T

Polea Tensora
Distribución
ØE:60
ØI:10
A:31

MODELO	AÑO	MOTOR
D21 PICKUP	93-94	V6 3.0L
FRONTIER	99-04	V6 3.3L
MAXIMA	93-94	V6 3.0L
PATHFINDER	93-95	V6 3.0L
PATHFINDER	96-00	V6 3.3L
QUEST	93-98	V6 3.0L
QUEST	99-02	V6 3.3L
X-TERRA	00-04	V6 3.3L



RAP-138226

Polea Guía
Accesorios
ØE:79
ØI:11.5
A:21
4 Ran

MODELO	AÑO	MOTOR
ALTIMA	93-97	L4 2.4L



RAP-138242

Polea Guía
Accesorios
ØE:84
ØI:11.5
A:25

MODELO	AÑO	MOTOR
200SX	1998	L4 1.6L
200SX	95-96	L4 1.6L
ALTIMA	93-97	L4 2.4L
ALTIMA	02-06	V6 3.5L
MAXIMA	95-01	V6 3.0L
MAXIMA	02-08	V6 3.5L
MURANO	03-07	V6 3.5L
PATHFINDER	96-00	V6 3.3L
QUEST	04-09	V6 3.5L
SENTRA	95-99	L4 1.6L

NISSAN



RAP-138229

Polea Guía
Accesorios
ØE:59.5
ØI:17
A:25

MODELO	AÑO	MOTOR
TSURU	93-97	L4 2.4L



RAP-138230

Polea Guía
Accesorios
ØE:82.5
ØI:17
A:30.5

MODELO	AÑO	MOTOR
ALMERA	01-05	L4 1.8L
SENTRA	00-06	L4 1.8L



RAP-138255

Polea Tensora
Accesorios
ØE:70
ØI:17
A:33.5

MODELO	AÑO	MOTOR
NV350 URVAN	14-15	L4 2.5L
URVAN	07-13	L4 2.5L



RAP-90052

Tensor Automatico
Accesorios

MODELO	AÑO	MOTOR
SENTRA	07-12	L4 2.0L
TIIDA	07-14	L4 1.8L

NISSAN



RAP-90054

Tensor Automatico
Accesorios

MODELO	AÑO	MOTOR
APRIO	08-10	L4 1.6L
PLATINA	01-09	L4 1.6L



RAP-90055

Tensor Automatico
Accesorios

MODELO	AÑO	MOTOR
NV350 URVAN	14-15	L4 2.5L
URVAN	07-13	L4 2.5L



RAP-90322

Tensor Automatico
Accesorios

MODELO	AÑO	MOTOR
ALTIMA	02-13	L4 2.5L
ROGUE	08-14	L4 2.5L
SENTRA	02-12	L4 2.5L
X-TRAIL	01-15	L4 2.5L

OLDSMOBILE



RAP-113044

Polea Tensora
Accesorios
ØE:70
ØI:17
A:29.5

MODELO	AÑO	MOTOR
BRAVADA	02-04	L6 4.2L



RAP-113053

Polea Tensora
Accesorios
ØE:67.5
ØI:17
A:28
6 Ran

MODELO	AÑO	MOTOR
BRAVADA	96-01	V6 4.3L



RAP-131080

Polea Tensora
Accesorios
ØE:87
ØI:17
A:31.5

MODELO	AÑO	MOTOR
BRAVADA	91-94	V6 4.3L
CUTLASS CIERA	86-88	V6 3.8L
CUTLASS CRUISER	87-88	V6 3.8L
DELTA 88	86-87	V6 3.8L



RAP-138202

Polea Tensora
Accesorios
ØE:75.5
ØI:17
A:26
6 Ran

MODELO	AÑO	MOTOR
ALERO	99-04	V6 3.4L
CUTLASS	97-99	V6 3.1L
SILHOUETTE	99-04	V6 3.4L

OLDSMOBILE



RAP-131081

Polea Tensora
Accesorios
ØE:91
ØI:17
A:26

MODELO	AÑO	MOTOR
CUTLASS CIERA	87-89	V6 2.8L
CUTLASS CIERA	94-96	V6 3.1L
CUTLASS SUPREME	88-89	V6 2.8L
CUTLASS SUPREME	89-97	V6 3.1L
SILHOUETTE	90-94	V6 3.1L
SILHOUETTE	96-98	V6 3.4L



RAP-131086

Polea Guía
Accesorios
ØE:75.5
ØI:17
A:27
6 Ran

MODELO	AÑO	MOTOR
CUTLASS CIERA	87-89	V6 2.8L
SILHOUETTE	90-94	V6 3.1L



RAP-131107

Polea Tensora
Accesorios
ØE:77
ØI:17
A:31

MODELO	AÑO	MOTOR
AURORA	95-03	V8 4.0L



RAP-139031

Polea Guía
Accesorios
ØE:89
ØI:17
A:30.5

MODELO	AÑO	MOTOR
BRAVADA	96-01	V6 4.3L

OLDSMOBILE



RAP-131110

Polea Tensora
Accesorios
ØE:82
ØI:17
A:26.1

MODELO	AÑO	MOTOR
ACHIEVA	92-93	V6 3.3L
CUTLASS CIERA	92-93	V6 3.3L
CUTLASS SUPREME	91-96	V6 3.4L
DELTA 88	88-91	V6 3.8L
SILHOUETTE	92-95	V6 3.8L



RAP-131110

Polea Tensora
Accesorios
ØE:75.5
ØI:17
A:21.5

MODELO	AÑO	MOTOR
ALERO	99-01	L4 2.4L
CUTLASS CALAIS	88-91	L4 2.3L



RAP-90201

Tensor Automatico
Accesorios

MODELO	AÑO	MOTOR
BRAVADA	91-94	V6 4.3L



RAP-90231

Tensor Automatico
Accesorios

MODELO	AÑO	MOTOR
BRAVADA	96-01	V6 4.3L

OLDSMOBILE



RAP-90203

Tensor Automatico
Accesorios

MODELO	AÑO	MOTOR
CUTLASS CIERA	87-89	V6 2.8L
CUTLASS CIERA	94-96	V6 3.1L
CUTLASS SUPREME	88-89	V6 2.8L
CUTLASS SUPREME	89-97	V6 3.1L
SILHOUETTE	90-94	V6 3.1L
SILHOUETTE	96-98	V6 3.4L



RAP-90241

Tensor Automatico
Accesorios

MODELO	AÑO	MOTOR
ALERO	99-04	V6 3.4L
CUTLASS	97-99	V6 3.1L
SILHOUETTE	99-04	V6 3.4L



RAP-90269

Tensor Automatico
Accesorios

MODELO	AÑO	MOTOR
BRAVADA	02-04	L6 4.2L



RAP-131111

Polea Tensora
Accesorios

MODELO	AÑO	MOTOR
CUTLASS CIERA	93-96	L4 2.2L
CUTLASS CIERA	87-92	L4 2.5L

PEUGEOT



RAP-113090T

Polea Guía
Distribución
ØE:60
ØI:
A:30

MODELO	AÑO	MOTOR
206	01-09	L4 1.6L
GRAND RAID	07-09	L4 1.6L
PARTNER	02-09	L4 1.6L



RAP-113091T

Polea Tensora
Distribución
ØE:70
ØI:
A:30

MODELO	AÑO	MOTOR
206	01-09	L4 1.6L
GRAND RAID	07-09	L4 1.6L
PARTNER	02-09	L4 1.6L



RAP-131089

Polea Guía
Accesorios
ØE:60
ØI:10
A:28

MODELO	AÑO	MOTOR
206	03-08	L4 1.4L
206	03-09	L4 1.6L
GRAND RAID	07-09	L4 1.6L
PARTNER	02-09	L4 1.6L



RAP-137034T

Polea Tensora
Distribución

MODELO	AÑO	MOTOR
206	00-02	L4 1.4L

PEUGEOT



RAP-138229

Polea Tensora
Accesorios
ØE:59.5
ØI:17
A:25

MODELO	AÑO	MOTOR
206	03-08	L4 1.4L
206	03-09	L4 1.6L
GRAND RAID	07-09	L4 1.6L
PARTNER	02-09	L4 1.6L



RAP-90059

Tensor Automatico
Accesorios

MODELO	AÑO	MOTOR
206	03-08	L4 1.4L
206	03-09	L4 1.6L
GRAND RAID	07-09	L4 1.6L
PARTNER	02-09	L4 1.6L



RAP-131079

Polea Guía
Accesorios

MODELO	AÑO	MOTOR
206	03-08	L4 1.4L
206	00-02	L4 1.4L
206	01-02	L4 1.6L
PARTNER	02-09	L4 1.6L

PLYMOUTH



RAP-131088

Polea Tensora
Accesorios
ØE:76
ØI:17
A:26

MODELO	AÑO	MOTOR
GRAND VOYAGER	88-89	V6 3.0L
VOYAGER	87-90	V6 3.0L



RAP-131120

Polea Guía
Accesorios
ØE:90
ØI:11.5
A:29

MODELO	AÑO	MOTOR
GRAND VOYAGER	92-00	V6 3.0L
VOYAGER	90-00	V6 3.0L



RAP-137051T

Polea Guía
Distribución
ØE:58
ØI:
A:35

MODELO	AÑO	MOTOR
GRAND VOYAGER	96-00	L4 2.4L
GRAND VOYAGER	96-00	L4 2.4L



RAP-137097T

Polea Tensora
Distribución
ØE:70
ØI:
A:24.5

MODELO	AÑO	MOTOR
GRAND VOYAGER	89-90	L4 2.5L
VOYAGER	89-95	L4 2.5L

PLYMOUTH



RAP-131092

Polea Guía
Accesorios

MODELO	AÑO	MOTOR
GRAND VOYAGER	88-90	L4 2.5L
GRAND VOYAGER	88-89	V6 3.0L
VOYAGER	84-87	L4 2.2L
VOYAGER	87-88	L4 2.5L
VOYAGER	90-91	L4 2.5L
VOYAGER	87-00	V6 3.0L

PONTIAC



RAP-113093T

Polea Tensora
Distribución
ØE:60
ØI:
A:29

MODELO	AÑO	MOTOR
G3	06-08	L4 1.6L



RAP-113094T

Polea Guía
Distribución
ØE:64
ØI:10
A:29.5

MODELO	AÑO	MOTOR
G3	06-08	L4 1.6L

PONTIAC



RAP-113044

Polea Tensora
Accesorios
ØE:70
ØI:17
A:29.5

MODELO	AÑO	MOTOR
G6	07-09	V6 3.6L
G8	08-09	V6 3.6L
TORRENT	08-09	V6 3.6L



RAP-113095T

Polea Tensora
Distribución
ØE:42
ØI:
A:28

MODELO	AÑO	MOTOR
MATIZ (G2)	04-10	L4 1.0L



RAP-113053

Polea Tensora
Accesorios
ØE:67.5
ØI:17
A:28
6 Ran

MODELO	AÑO	MOTOR
FIREBIRD	98-02	V8 5.7L
G8	08-09	V8 6.0L
G8	2009	V8 6.2L
GRAND PRIX	05-08	V8 5.3L
GTO	2004	V8 5.7L
GTO	05-06	V8 6.0L



RAP-113108T

Polea Tensora
Distribución
ØE:66
ØI:8
A:29

MODELO	AÑO	MOTOR
G3	2009	L4 1.6L



RAP-113108T

Polea Guía
Distribución
ØE:61
ØI:8
A:27.6

MODELO	AÑO	MOTOR
G3	2009	L4 1.6L

PONTIAC



RAP-131080

Polea Tensora
Accesorios
ØE:87
ØI:17
A:31.5

MODELO	AÑO	MOTOR
BONNEVILLE	1987	V6 3.8L
GRAND AM	85-87	V6 3.0L



RAP-131081

Polea Tensora
Accesorios
ØE:91
ØI:17
A:26

MODELO	AÑO	MOTOR
BONNEVILLE	96-03	V6 3.8L
GRAND AM	94-98	V6 3.1L
GRAND PRIX	88-89	V6 2.8L
GRAND PRIX	89-03	V6 3.1L
SUNBIRD	91-94	V6 3.1L
TRANS SPORT	90-95	V6 3.1L
TRANS SPORT	96-98	V6 3.4L



RAP-131085

Polea Guía
Accesorios
ØE:125
ØI:17
A:28
6 Ran

MODELO	AÑO	MOTOR
FIREBIRD	88-92	V8 5.0L

PONTIAC



RAP-131086

Polea Guía
Accesorios
ØE:75.5
ØI:17
A:27
6 Ran

MODELO	AÑO	MOTOR
GRAND PRIX	88-89	V6 2.8L
GRAND PRIX	1989	V6 3.1L
GRAND PRIX	2000	V6 3.8L
GRAND PRIX	97-98	V6 3.8L
GRAND PRIX	05-07	V6 3.8L
SUNBIRD	91-94	V6 3.1L
TRANS SPORT	90-95	V6 3.1L



RAP-131080

Polea Tensora
Accesorios
ØE:87
ØI:17
A:31.5

MODELO	AÑO	MOTOR
BONNEVILLE	1987	V6 3.8L
GRAND AM	85-87	V6 3.0L



RAP-131088

Polea Tensora
Accesorios
ØE:76
ØI:17
A:26

MODELO	AÑO	MOTOR
G3	06-08	L4 1.6L
SUNBIRD	87-94	L4 2.0L
SUNFIRE	98-02	L4 2.2L

PONTIAC



RAP-131103

Polea Tensora
Accesorios
ØE:82
ØI:17
A:21.5

MODELO	AÑO	MOTOR
G5	07-09	L4 2.2L
G5	07-08	L4 2.4L
G6	06-10	L4 2.4L
GRAND AM	02-05	L4 2.2L
SOLSTICE	07-09	L4 2.0L
SOLSTICE	06-09	L4 2.4L
SUNFIRE	02-05	L4 2.2L



RAP-131107

Polea Tensora
Accesorios
ØE:77
ØI:17
A:31

MODELO	AÑO	MOTOR
AZTEK	01-05	V6 3.4L
BONNEVILLE	95-05	V6 3.8L
BONNEVILLE	04-05	V8 4.6L
FIREBIRD	99-02	V6 3.8L
FIREBIRD	95-98	V6 3.8L
FIREBIRD	88-92	V8 5.0L
FIREBIRD	88-92	V8 5.7L
G6	07-10	V6 3.5L
G6	06-09	V6 3.9L
GRAND AM	94-01	V6 3.4L
GRAND PRIX	97-98	V6 3.8L
GRAND PRIX	00-08	V6 3.8L
GRAND PRIX	05-08	V8 5.3L
TORRENT	06-09	V6 3.4L

PONTIAC



RAP-131110

Polea Tensora
Accesorios
ØE:82
ØI:17
A:26.1

MODELO	AÑO	MOTOR
BONNEVILLE	88-94	V6 3.8L
GRAND AM	92-93	V6 3.3L
GRAND PRIX	91-96	V6 3.4L
SUNFIRE	98-02	L4 2.2L
TRANS SPORT	92-95	V6 3.8L



RAP-131117

Polea Guía
Accesorios
ØE:108
ØI:17
A:28
6 Ran

MODELO	AÑO	MOTOR
FIREBIRD	98-02	V8 5.7L
G3	06-08	L4 1.6L



RAP-131123

Polea Tensora
Accesorios
ØE:69
ØI:17
A:26

MODELO	AÑO	MOTOR
VIBE	03-08	L4 1.8L



RAP-131111

Polea Tensora
Accesorios
ØE:82
ØI:17
A:26.1

MODELO	AÑO	MOTOR
FIREBIRD	87-89	V6 2.8L
FIREBIRD	90-92	V6 3.1L
SUNFIRE	95-97	L4 2.2L

PONTIAC



RAP-131125

Polea Tensora
 Accesorios
 ØE:75.5
 ØI:17
 A:21.5

MODELO	AÑO	MOTOR
GRAND AM	88-95	L4 2.3L
GRAND AM	96-01	L4 2.4L
GRAND PRIX	90-91	L4 2.3L
SUNFIRE	1995	L4 2.3L
SUNFIRE	96-02	L4 2.4L



RAP-138202

Polea Tensora
 Accesorios
 ØE:75.5
 ØI:17
 A:26
 6 Ran

MODELO	AÑO	MOTOR
AZTEK	01-05	V6 3.4L
G6	05-06	V6 3.5L
GRAND AM	99-05	V6 3.4L
MONTANA	99-05	V6 3.4L
TRANS SPORT	1999	V6 3.4L



RAP-139031

Polea Tensora
 Accesorios
 ØE:89
 ØI:17
 A:30.5

MODELO	AÑO	MOTOR
BONNEVILLE	87-88	V6 3.8L
BONNEVILLE	00-03	V6 3.8L
FIREBIRD	93-95	V6 3.4L
FIREBIRD	93-97	V8 5.7L
GRAND AM	85-87	V6 3.0L
GRAND AM	94-98	V6 3.1L

PONTIAC



RAP-131138

Polea Guia
 Accesorios
 ØE: 82
 ØI: 17
 A: 27.5 (mm)

MODELO	AÑO	MOTOR
GRAND AM	88-95	L4 2.3L
GRAND AM	96-01	L4 2.4L
GRAND PRIX	90-91	L4 2.3L
SUNFIRE	98-02	L4 2.2L
SUNFIRE	1995	L4 2.3L
SUNFIRE	96-02	L4 2.4L



RAP-90076

Tensor Automatico
 Accesorios

MODELO	AÑO	MOTOR
G3	06-08	L4 1.6L



RAP-90203

Tensor Automatico
 Accesorios

MODELO	AÑO	MOTOR
GRAND AM	94-98	V6 3.1L
GRAND PRIX	88-89	V6 2.8L
GRAND PRIX	89-03	V6 3.1L
SUNBIRD	91-94	V6 3.1L
TRANS SPORT	90-95	V6 3.1L
TRANS SPORT	96-98	V6 3.4L

PONTIAC



RAP-90229

Tensor Automatico
Accesorios

MODELO	AÑO	MOTOR
SUNFIRE	95-97	L4 2.2L



RAP-90241

Tensor Automatico
Accesorios

MODELO	AÑO	MOTOR
AZTEK	01-05	V6 3.4L
G6	05-06	V6 3.5L
GRAND AM	99-05	V6 3.4L
MONTANA	99-05	V6 3.4L
TRANS SPORT	1999	V6 3.4L



RAP-90316

Tensor Automatico
Accesorios

MODELO	AÑO	MOTOR
G4	05-06	L4 2.2L
G4	2006	L4 2.4L
G5	07-09	L4 2.2L
G5	07-08	L4 2.4L
G6	06-10	L4 2.4L
GRAND AM	02-05	L4 2.2L
SOLSTICE	07-09	L4 2.0L
SOLSTICE	06-09	L4 2.4L
SUNFIRE	02-05	L4 2.2L

PONTIAC



RAP-90264

Tensor Automatico
Accesorios

MODELO	AÑO	MOTOR
SUNFIRE	98-02	L4 2.2L

RAM



RAP-131138

Polea Tensora
Accesorios
ØE:75.5
ØI:17
A:27
6 Ran

MODELO	AÑO	MOTOR
1500	11-12	V6 3.7L
DAKOTA	2011	V6 3.7L
DAKOTA	2011	V8 4.7L



RAP-131088

Polea Tensora
Accesorios
ØE:76
ØI:17
A:26

MODELO	AÑO	MOTOR
1500	11-12	V6 3.7L
DAKOTA	2011	V6 3.7L
DAKOTA	2011	V8 4.7L

RAM



RAP-131104

Polea Tensora
Accesorios
ØE:70
ØI:17
A:24

MODELO	AÑO	MOTOR
1500	13-14	V6 3.6L
1500	11-14	V8 5.7L
2500	11-15	V8 5.7L
2500	2014	V8 6.4L
2500	2014	V8 6.4L
4000	11-14	V8 5.7L
4500	2014	V8 6.4L
4500	2014	V8 6.4L
5500	2014	V8 6.4L
5500	2014	V8 6.4L
C/V	13-14	V6 3.6L
PROMASTER 1500	2014	V6 3.6L
PROMASTER 2500	2014	V6 3.6L
PROMASTER 3500	2014	V6 3.6L

RAM



RAP-90512

Tensor Automatico
Accesorios

MODELO	AÑO	MOTOR
1500	11-12	V6 3.7L
1500	11-13	V8 4.7L
DAKOTA	2011	V6 3.7L
DAKOTA	2011	V8 4.7L

RENAULT



RAP-113044

Polea Tensora
Accesorios
ØE:70
ØI:17
A:29.5

MODELO	AÑO	MOTOR
DUSTER	13-15	L4 2.0L
FLUENCE	11-15	L4 2.0L



RAP-113054

Polea Tensora
Accesorios
ØE:59.5
ØI:17
A:25.5

MODELO	AÑO	MOTOR
CLIO	02-09	L4 1.6L
KANGOO	04-15	L4 1.6L
KANGOO	04-15	L4 1.6L
LOGAN	15-16	L4 1.6L
LOGAN	15-16	L4 1.6L
SANDERO	10-15	L4 1.6L
STEPWAY	10-15	L4 1.6L



RAP-138217

Polea Guia
Accesorios
ØE:65
ØI:17
A:26.2

MODELO	AÑO	MOTOR
C/V	2012	V6 3.6L

RENAULT



RAP-113073T

Polea Guía
Distribución
ØE:54
ØI:10
A:32

MODELO	AÑO	MOTOR
CLIO	02-09	L4 1.6L
KANGOO	04-15	L4 1.6L
LOGAN	15-16	L4 1.6L
MEGANE	09-10	L4 1.6L
SANDERO	10-15	L4 1.6L
STEPWAY	10-15	L4 1.6L



RAP-113079T

Polea Guía
Distribución
ØE:65.5
ØI:
A:32

MODELO	AÑO	MOTOR
CLIO	02-09	L4 1.6L
KANGOO	04-15	L4 1.6L
MEGANE	09-10	L4 1.6L
SANDERO	10-15	L4 1.6L
STEPWAY	10-15	L4 1.6L

RENAULT



RAP-113080T

Polea Tensora
Accesorios
ØE:70.5
ØI:
A:26

MODELO	AÑO	MOTOR
CLIO	02-09	L4 1.6L
KANGOO	04-15	L4 1.6L
SANDERO	10-15	L4 1.6L



RAP-113096T

Polea Tensora
Distribución
ØE:65.5
ØI:
A:32

MODELO	AÑO	MOTOR
CLIO	02-08	L4 2.0L
DUSTER	13-15	L4 2.0L
LAGUNA	2006	L4 2.0L
MEGANE	01-09	L4 2.0L
SCENIC	01-07	L4 2.0L
TRAFIC	12-14	L4 2.0L



RAP-137038T

Polea Guía
Distribución
ØE:54
ØI:17
A:32.5

MODELO	AÑO	MOTOR
CLIO	02-08	L4 2.0L
DUSTER	13-15	L4 2.0L
LAGUNA	2006	L4 2.0L
MEGANE	01-09	L4 2.0L
SCENIC	01-07	L4 2.0L
TRAFIC	12-14	L4 2.0L

RENAULT



RAP-90052

Tensor Automatico
Accesorios

MODELO	AÑO	MOTOR
DUSTER	13-15	L4 2.0L
FLUENCE	11-15	L4 2.0L



RAP-90054

Tensor Automatico
Accesorios

MODELO	AÑO	MOTOR
CLIO	02-09	L4 1.6L
KANGOO	04-15	L4 1.6L
LOGAN	15-16	L4 1.6L
SANDERO	10-15	L4 1.6L
STEPWAY	10-15	L4 1.6L



RAP-90074

Tensor Automatico
Accesorios

MODELO	AÑO	MOTOR
CLIO	02-08	L4 2.0L
LAGUNA	2006	L4 2.0L
MEGANE	04-09	L4 2.0L
SCENIC	01-07	L4 2.0L



RAP-90322

Tensor Automatico
Accesorios

MODELO	AÑO	MOTOR
KOLEOS	09-15	L4 2.5L

SAAB



RAP-113044

Polea Tensora
Accesorios
ØE:70
ØI:17
A:29.5

MODELO	AÑO	MOTOR
9-3	06-09	V6 2.8L
9-5	2011	V6 2.8L
9-7X	05-09	L6 4.2L



RAP-131086

Polea Tensora
Accesorios
ØE:75.5
ØI:17
A:27
6 Ran

MODELO	AÑO	MOTOR
9-3	99-03	V6 3.0L
9-7X	05-09	V8 5.3L
9-7X	08-09	V8 6.0L



RAP-131103

Polea Tensora
Accesorios
ØE:82
ØI:17
A:21.5

MODELO	AÑO	MOTOR
9-3X	10-11	L4 2.0L



RAP-139031

Polea Guía
Accesorios
ØE:89
ØI:17
A:30.5

MODELO	AÑO	MOTOR
9-7X	05-09	V8 5.3L
9-7X	08-09	V8 6.0L

SAAB



RAP-90253

Tensor Automatico
Accesorios

MODELO	AÑO	MOTOR
9-7X	05-08	V8 5.3L
9-7X	2008	V8 6.0L



RAP-90258

Tensor Automatico
Accesorios

MODELO	AÑO	MOTOR
9-7X	05-09	V8 5.3L
9-7X	08-09	V8 6.0L



RAP-90269

Tensor Automatico
Accesorios

MODELO	AÑO	MOTOR
9-7X	05-09	L6 4.2L



RAP-90316

Tensor Automatico
Accesorios

MODELO	AÑO	MOTOR
9-3	03-11	L4 2.0L
9-3X	10-11	L4 2.0L

SAAB



RAP-138245

Polea Tensora
Accesorios

MODELO	AÑO	MOTOR
9-7X	05-09	V8 5.3L
9-7X	08-09	V8 6.0L



RAP-113052

Polea Guía
Accesorios

MODELO	AÑO	MOTOR
9-3	00-03	L4 2.0L
9-3	99-02	L4 2.3L
9-5	01-04	L4 2.3L

SATURN



RAP-113044

Polea Tensora
Accesorios
ØE:70
ØI:17
A:29.5

MODELO	AÑO	MOTOR
9-3	99-03	V6 3.0L
9-7X	05-09	V8 5.3L
9-7X	08-09	V8 6.0L

SATURN



RAP-114007

Tensor Hidraulico
Distribución

MODELO	AÑO	MOTOR
VUE	04-07	V6 3.5L



RAP-131086

Polea Tensora
Accesorios
ØE:75.5
ØI:17
A:27
6 Ran

MODELO	AÑO	MOTOR
VUE	02-03	V6 3.0L
VUE	04-07	V6 3.5L



RAP-131103

Polea Tensora
Accesorios
ØE:82
ØI:17
A:21.5

MODELO	AÑO	MOTOR
AURA	07-09	L4 2.4L
ION	03-07	L4 2.2L
LS SERIES	00-01	L4 2.2L
LW SERIES	00-03	L4 2.2L
SKY	07-09	L4 2.4L
VUE	02-07	L4 2.2L
VUE	07-10	L4 2.4L



RAP-131107

Polea Tensora
Accesorios
ØE:77
ØI:17
A:31

MODELO	AÑO	MOTOR
VUE	04-07	V6 3.5L

SATURN



RAP-137064T

Polea Tensora
Distribución
ØE:55
ØI:
A:24

MODELO	AÑO	MOTOR
VUE	04-07	V6 3.5L



RAP-137065T

Polea Guía
Distribución
ØE:55
ØI:
A:24

MODELO	AÑO	MOTOR
VUE	04-07	V6 3.5L



RAP-90240

Tensor Automatico
Accesorios

MODELO	AÑO	MOTOR
SC SERIES	91-02	L4 1.9L
SL SERIES	91-02	L4 1.9L
SW SERIES	93-01	L4 1.9L



RAP-131114

Polea Tensora
Accesorios

MODELO	AÑO	MOTOR
SC SERIES	91-02	L4 1.9L
SL SERIES	91-02	L4 1.9L
SW SERIES	93-01	L4 1.9L

SATURN



RAP-90316

Tensor Automatico
Accesorios

MODELO	AÑO	MOTOR
AURA	07-09	L4 2.4L
ION	03-07	L4 2.2L
LS SERIES	00-01	L4 2.2L
LW SERIES	00-03	L4 2.2L
SKY	07-09	L4 2.4L
VUE	02-07	L4 2.2L
VUE	07-10	L4 2.4L

SEAT



RAP-131104

Polea Tensora
Accesorios
ØE:70
ØI:17
A:24

MODELO	AÑO	MOTOR
CORDOBA	04-09	L4 1.6L
IBIZA	03-08	L4 1.6L
LEON	05-13	L4 2.0L

SEAT



RAP-113065T

Polea Tensora
Distribución
ØE:72
ØI:7.8
A:25

MODELO	AÑO	MOTOR
CORDOBA	07-09	L4 2.4L
IBIZA	03-07	L4 2.2L



RAP-113069T

Polea Tensora
Distribución

MODELO	AÑO	MOTOR
ALHAMBRA	02-07	L4 1.8L
LEON	01-06	L4 1.8L
TOLEDO	01-05	L4 1.8L



RAP-113098T

Tensor Hidraulico
Distribución

MODELO	AÑO	MOTOR
ALHAMBRA	02-07	L4 1.8L
LEON	01-06	L4 1.8L
TOLEDO	01-05	L4 1.8L



RAP-113070T

Polea Tensora
Distribución

MODELO	AÑO	MOTOR
CORDOBA	01-03	L4 1.6L
IBIZA	01-02	L4 1.6L



RAP-137024

Polea Guía
Accesorios
ØE:76
ØI:17
A:26

MODELO	AÑO	MOTOR
TOLEDO	13-15	L4 1.2L

SEAT



RAP-131123

Polea Tensora
Accesorios
ØE:69
ØI:17
A:26

MODELO	AÑO	MOTOR
ALHAMBRA	02-07	L4 1.8L
ALTEA	06-09	L4 2.0L
CORDOBA	01-09	L4 2.0L
IBIZA	01-02	L4 1.6L
IBIZA	03-11	L4 2.0L
IBIZA FR	05-08	L4 1.8L
LEON	01-06	L4 1.8L
TOLEDO	01-05	L4 1.8L

SEAT



RAP-90284

Tensor Automatico
Accesorios

MODELO	AÑO	MOTOR
ALHAMBRA	02-07	L4 1.8L
ALTEA	06-09	L4 2.0L
CORDOBA	01-09	L4 2.0L
IBIZA	01-02	L4 1.6L
IBIZA	03-11	L4 2.0L
IBIZA FR	05-08	L4 1.8L
LEON	01-06	L4 1.8L
TOLEDO	01-05	L4 1.8L



RAP-137044T

Polea Tensora
Distribución
ØE:61
ØI:
A:22

MODELO	AÑO	MOTOR
CORDOBA	02-07	L4 1.8L
IBIZA	06-09	L4 2.0L

SUBARU



RAP-138296

Polea Tensora
Accesorios

MODELO	AÑO	MOTOR
B9 TRIBECA	06-07	H6 3.0L
LEGACY	08-09	H6 3.0L
OUTBACK	01-09	H6 3.0L



RAP-138222

Polea Tensora
Accesorios
ØE:65
ØI:17
A:25.5

MODELO	AÑO	MOTOR
TOLEDO	13-15	L4 1.4L

SUZUKI



RAP-113044

Polea Tensora
Accesorios
ØE:70
ØI:17
A:29.5

MODELO	AÑO	MOTOR
GRAND VITARA	09-10	V6 3.2L
XL-7	07-09	V6 3.6L

SUZUKI



RAP-113053

Polea Guía
Accesorios
ØE:67.5
ØI:17
A:28
6 Ran

MODELO	AÑO	MOTOR
KISASHI	10-13	L4 2.4L



RAP-131104

Polea Guía
Accesorios
ØE:70
ØI:17
A:24

MODELO	AÑO	MOTOR
GRAND VITARA	09-13	L4 2.4L
KISASHI	10-13	L4 2.4L



RAP-138244

Polea Guía
Accesorios
ØE:85
ØI:10.15
A:23.7

MODELO	AÑO	MOTOR
AERIO	02-03	L4 2.0L
AERIO	04-07	L4 2.3L
SX4	07-10	L4 2.0L



RAP-138252

Polea Tensora
Accesorios
ØE:80
ØI:
A:17

MODELO	AÑO	MOTOR
GRAND VITARA	99-05	V6 2.5L
GRAND VITARA	06-08	V6 2.7L

SUZUKI



RAP-90267

Tensor Automatico
Accesorios

MODELO	AÑO	MOTOR
AERIO	02-03	L4 2.0L
AERIO	04-07	L4 2.3L
ESTEEM	99-02	L4 1.8L
SIDEKICK	96-98	L4 1.8L
SX4	07-10	L4 2.0L
VITARA	99-03	L4 2.0L



RAP-138253

Polea Tensora
Accesorios
ØE: 88
ØI:
A: 19 (mm)

MODELO	AÑO	MOTOR
GRAND VITARA	99-05	V6 2.5L
GRAND VITARA	06-08	V6 2.7L
VITARA	2004	V6 2.5L
XL-7	02-06	V6 2.7L

TOYOTA



RAP-113055

Polea Tensora
Accesorios
ØE:69
ØI:17
A:20.5

MODELO	AÑO	MOTOR
CAMRY	10-11	L4 2.5L

TOYOTA



RAP-114009

Tensor Hidraulico
Distribución

MODELO	AÑO	MOTOR
CAMRY	02-06	V6 3.0L
CAMRY	04-06	V6 3.3L
HIGHLANDER	02-03	V6 3.0L
HIGHLANDER	04-10	V6 3.3L
SIENNA	04-06	V6 3.3L
SOLARA	04-08	V6 3.3L



RAP-114012

Tensor Hidraulico
Distribución

MODELO	AÑO	MOTOR
AVALON	95-04	V6 3.0L
CAMRY	94-01	V6 3.0L
HIGHLANDER	2001	V6 3.0L
SIENNA	98-03	V6 3.0L
SOLARA	99-03	V6 3.0L



RAP-131104

Polea Tensora
Accesorios
ØE:70
ØI:17
A:24

MODELO	AÑO	MOTOR
CAMRY	12-15	L4 2.5L
HIGHLANDER	09-14	L4 2.7L
RAV 4	09-14	L4 2.5L

TOYOTA



RAP-131123

Polea Tensora
Accesorios
ØE:69
ØI:17
A:26

MODELO	AÑO	MOTOR
CAMRY	12-15	L4 2.5L
COROLLA	98-08	L4 1.8L
MATRIX	03-08	L4 1.8L
MR2 SPYDER	00-05	L4 1.8L



RAP-131127

Polea Tensora
Accesorios
ØE:79.3
ØI:11.5
A:18
1 Canal

MODELO	AÑO	MOTOR
4 RUNNER	90-95	L4 2.4L
4 RUNNER	88-95	V6 3.0L



RAP-138249

Polea Tensora
Accesorios
ØE:69.5
ØI:10
A:31.9

MODELO	AÑO	MOTOR
4 RUNNER	2010	L4 2.7L
4 RUNNER	03-14	V6 4.0L
AVALON	05-14	V6 3.5L
CAMRY	07-14	V6 3.5L
FJ CRUISER	07-14	V6 4.0L
HIACE	06-16	L4 2.7L
HIGHLANDER	08-14	V6 3.5L
HILUX	05-13	L4 2.7L
RAV 4	06-12	V6 3.5L
SIENNA	07-14	V6 3.5L
TACOMA	05-13	L4 2.7L
TACOMA	05-14	V6 4.0L
TUNDRA	05-11	V6 4.0L

TOYOTA



RAP-138250

Polea Tensora
Accesorios
ØE:69.8
ØI:10.3
A:31.5

MODELO	AÑO	MOTOR
4 RUNNER	2010	L4 2.7L
4 RUNNER	03-14	V6 4.0L
FJ CRUISER	07-14	V6 4.0L
HIACE	06-16	L4 2.7L
TACOMA	05-14	V6 4.0L
TUNDRA	05-11	V6 4.0L



RAP-138255

Polea Tensora
Accesorios
ØE:70
ØI:17
A:33.5

MODELO	AÑO	MOTOR
4 RUNNER	03-09	V6 4.0L
CAMRY	07-14	V6 3.5L
FJ CRUISER	07-14	V6 4.0L
HIACE	06-16	L4 2.7L
HIGHLANDER	08-14	V6 3.5L
HILUX	05-13	L4 2.7L
RAV 4	06-12	V6 3.5L
SIENNA	07-14	V6 3.5L
TACOMA	05-13	L4 2.7L
TACOMA	05-14	V6 4.0L
TUNDRA	05-11	V6 4.0L



RAP-139031

Polea Guia
Accesorios
ØE:89
ØI:17
A:30.5

MODELO	AÑO	MOTOR
4 RUNNER	03-09	V8 4.7L
LAND CRUISER	2000	V8 4.7L
SEQUOIA	01-09	V8 4.7L
TUNDRA	00-09	V8 4.7L

VOLKSWAGEN



RAP-113058

Polea Tensora
ØE:62
ØI:10
A:35

MODELO	AÑO	MOTOR
ROUTAN	09-10	V6 4.0L



RAP-113065T

Polea Tensora
Distribución
ØE:72
ØI:7.8
A:25

MODELO	AÑO	MOTOR
BEETLE	98-08	L4 2.0L
CLASICO	11-15	L4 2.0L
DERBY	01-04	L4 2.0L
GOLF	99-06	L4 2.0L
JETTA	99-10	L4 2.0L
POINTER GTI	98-06	L4 2.0L
POLO	03-07	L4 2.0L



RAP-113098T

Tensor Hidraulico
Accesorios
ØE:89
ØI:17
A:30.5

MODELO	AÑO	MOTOR
GOLF	00-05	L4 1.8L
JETTA	00-05	L4 1.8L
PASSAT	00-02	L4 1.8L
SHARAN	02-08	L4 1.8L

VOLKSWAGEN



RAP-131090

Polea Tensora
Accesorios
ØE:65
ØI:17
A:22

MODELO	AÑO	MOTOR
BORA	05-10	L5 2.5L
GOLF	10-13	L5 2.5L
JETTA	11-14	L5 2.5L



RAP-131091

Polea Tensora
Accesorios
ØE:72.5
ØI:17
A:22

MODELO	AÑO	MOTOR
BORA	05-10	L5 2.5L
GOLF	10-13	L5 2.5L
JETTA	11-14	L5 2.5L



RAP-131150

Polea Tensora
Accesorios
ØE:78
ØI:7
A:26

MODELO	AÑO	MOTOR
CABRIO	95-02	L4 2.0L
DERBY	95-09	L4 1.8L
EUROVAN	01-05	L5 2.5L
GOLF	1998	L4 1.8L
GOLF	94-98	L4 2.0L
JETTA	94-99	L4 2.0L
PASSAT	95-96	L4 2.0L

VOLKSWAGEN



RAP-131104

Polea Tensora
Accesorios
ØE:70
ØI:17
A:24

MODELO	AÑO	MOTOR
AMAROK	11-15	L4 2.0L
AMAROK	11-15	L4 2.0L
BEETLE	2013	L4 2.0L
CROSSFOX	05-14	L4 1.6L
EUROVAN	05-09	L4 1.9L
JETTA	11-14	L4 2.0L
LUPO	05-09	L4 1.6L
PASSAT	06-14	L4 2.0L
POLO	03-07	L4 1.6L
POLO	03-07	L4 2.0L
ROUTAN	09-10	V6 3.8L
ROUTAN	09-10	V6 4.0L
SPORTVAN	06-10	L4 1.6L
TRANSPORTER	10-14	L4 2.0L
VENTO	14-16	L4 1.6L



RAP-131107

Polea Tensora
Accesorios
ØE:77
ØI:17
A:31

MODELO	AÑO	MOTOR
POINTER	98-10	L4 1.8L



RAP-137024

Polea Guia
Accesorios
ØE:76
ØI:17
A:26

MODELO	AÑO	MOTOR
GOL	09-15	L4 1.6L
SAVEIRO	10-14	L4 1.6L

VOLKSWAGEN



RAP-131123

Polea Tensora
Accesorios
ØE:69
ØI:17
A:26

MODELO	AÑO	MOTOR
BEETLE	99-05	L4 1.8L
BEETLE	98-08	L4 2.0L
BORA	04-05	L4 1.9L
CLASICO	11-15	L4 2.0L
DERBY	01-04	L4 2.0L
GOLF	00-05	L4 1.8L
GOLF	99-06	L4 2.0L
JETTA	00-05	L4 1.8L
JETTA	04-06	L4 1.9L
JETTA	99-10	L4 2.0L
POINTER GTI	98-06	L4 2.0L
SHARAN	02-08	L4 1.8L



RAP-137029T

Polea Tensora
Distribución
ØE:71.5
ØI:10
A:25

MODELO	AÑO	MOTOR
CABRIO	95-97	L4 2.0L
COMBI	88-01	L4 1.8L
DERBY	95-09	L4 1.8L
GOLF	93-97	L4 2.0L
JETTA	93-97	L4 2.0L
PASSAT	95-96	L4 2.0L
POINTER	98-10	L4 1.8L
VAN DERBY	03-09	L4 1.8L



RAP-131107

Polea Tensora
Accesorios
ØE:65
ØI:17
A:25.5

MODELO	AÑO	MOTOR
VENTO	14-16	L4 1.6L

VOLKSWAGEN



RAP-137044T

Polea Tensora
Distribución
ØE:61
ØI:
A:22

MODELO	AÑO	MOTOR
CROSSFOX	05-14	L4 1.6L
GOL	09-15	L4 1.6L
LUPO	05-09	L4 1.6L
POLO	03-07	L4 1.6L
SAVEIRO	10-14	L4 1.6L
SPORTVAN	06-10	L4 1.6L



RAP-90284

Tensor Automatico
Accesorios

MODELO	AÑO	MOTOR
BEETLE	99-05	L4 1.8L
BEETLE	98-08	L4 2.0L
BORA	04-05	L4 1.9L
CLASICO	11-15	L4 2.0L
DERBY	01-04	L4 2.0L
GOLF	00-05	L4 1.8L
GOLF	99-06	L4 2.0L
JETTA	00-05	L4 1.8L
JETTA	04-06	L4 1.9L
JETTA	99-10	L4 2.0L
POINTER GTI	98-06	L4 2.0L
SHARAN	02-08	L4 1.8L



RAP-905573

Tensor Automatico
Accesorios
ØE:65
ØI:17
A:25.5

MODELO	AÑO	MOTOR
POINTER	98-10	L4 1.8L

VOLKSWAGEN



RAP-113070T

Polea Tensora
Distribución
(Barreno 8 mm)

MODELO	AÑO	MOTOR
ATLANTIC	82-86	L4 1.7L
CABRIOLET	91-93	L4 1.8L
CARAVELLE	88-96	L4 1.8L
CARIBE	81-83	L4 1.7L
CARIBE	83-84	L4 1.8L
GOLF	85-92	L4 1.8L
JETTA	81-84	L4 1.7L
JETTA	84-92	L4 1.8L



RAP-113081T

Polea Guia
Distribución

MODELO	AÑO	MOTOR
LUPO	00-05	L4 1.6L
POLO	00-05	L4 1.6L



RAP-113069T

Polea Tensora
Distribución

MODELO	AÑO	MOTOR
BEETLE	99-05	L4 1.8L
GOLF	00-05	L4 1.8L
JETTA	00-05	L4 1.8L
PASSAT	2000	L4 1.8L
SHARAN	02-08	L4 1.8L

VOLVO



RAP-131104

Polea Tensora
Accesorios
ØE:70
ØI:17
A:24

MODELO	AÑO	MOTOR
C70	99-04	L5 2.3L
S40	00-04	L4 1.9L
S60	01-04	L5 2.3L
S60	01-09	L5 2.4L
S60	2009	L5 2.5L
S60	03-07	L5 2.5L
S70	99-00	L5 2.3L
S70	99-00	L5 2.4L
S80	04-06	L5 2.5L
S80	99-02	L6 2.8L
S80	99-05	L6 2.9L
V40	02-04	L4 1.9L
V70	99-04	L5 2.3L
V70	99-07	L5 2.4L
V70	03-07	L5 2.5L
XC70	03-07	L5 2.5L
XC90	03-06	L5 2.5L

EQUIVALENCIAS



EQUIVALENCIAS

CÓDIGO RIDE AMERICA	CÓDIGO KR	CÓDIGO RIDE AMERICA	CÓDIGO KR
RAP-90026	KR-90026	RAP-90261	KR-90261
RAP-90045	KR-90045	RAP-90262	KR-90262
RAP-90050	KR-90050	RAP-90263	KR-90263
RAP-90052	KR-90052	RAP-90264	KR-90264
RAP-90054	KR-90054	RAP-90265	KR-90265
RAP-90055	KR-90055	RAP-90267	KR-90267
RAP-90059	KR-90059	RAP-90269	KR-90269
RAP-90060	KR-90060	RAP-90280	KR-90280
RAP-90064	KR-90064	RAP-90281	KR-90281
RAP-90067	KR-90067	RAP-90284	KR-90284
RAP-90068	KR-90068	RAP-90297	KR-90297
RAP-90072	KR-90072	RAP-90308	KR-90308
RAP-90074	KR-90074	RAP-90310	KR-90310
RAP-90075	KR-90075	RAP-90312	KR-90312
RAP-90076	KR-90076	RAP-90316	KR-90316
RAP-90079	KR-90079	RAP-90318	KR-90318
RAP-90201	KR-90201	RAP-90321	KR-90321
RAP-90203	KR-90203	RAP-90322	KR-90322
RAP-90204	KR-90204	RAP-90330	KR-90330
RAP-90209	KR-90209	RAP-90372	KR-90372
RAP-90215	KR-90215	RAP-90381	KR-90381
RAP-90217	KR-90217	RAP-90385	KR-90385
RAP-90222	KR-90222	RAP-90392	KR-90392
RAP-90228	KR-90228	RAP-90397	KR-90397
RAP-90229	KR-90229	RAP-90511	KR-90511
RAP-90230	KR-90230	RAP-90512	KR-90512
RAP-90231	KR-90231	RAP-905573	KR-905573
RAP-90233	KR-90233	RAP-113044	KR-113044
RAP-90236	KR-90236	RAP-113052	KR-113052
RAP-90237	KR-90237	RAP-113053	KR-113053
RAP-90240	KR-90240	RAP-113054	KR-113054
RAP-90241	KR-90241	RAP-113055	KR-113055
RAP-90251	KR-90251	RAP-113056T	KR-113056T
RAP-90252	KR-90252	RAP-113058T	KR-113058T
RAP-90253	KR-90253	RAP-113059	KR-113059
RAP-90254	KR-90254	RAP-113062T	KR-113062T
RAP-90258	KR-90258	RAP-113063T	KR-113063T
RAP-90260	KR-90260	RAP-113064T	KR-113064T



EQUIVALENCIAS

CÓDIGO RIDE AMERICA	CÓDIGO KR	CÓDIGO RIDE AMERICA	CÓDIGO KR
RAP-113065T	KR-113065T	RAP-131080	KR-131080
RAP-113066T	KR-113066T	RAP-131081	KR-131081
RAP-113068T	KR-113068T	RAP-131082	KR-131082
RAP-113069T	KR-113069T	RAP-131084	KR-131084
RAP-113070T	KR-113070T	RAP-131085	KR-131085
RAP-113073T	KR-113073T	RAP-131086	KR-131086
RAP-113074-T	KR-113074-T	RAP-131088	KR-131088
RAP-113075-T	KR-113075-T	RAP-131089	KR-131089
RAP-113076-T	KR-113076-T	RAP-131090	KR-131090
RAP-113077T	KR-113077T	RAP-131091	KR-131091
RAP-113079T	KR-113079T	RAP-131092	KR-131092
RAP-113080T	KR-113080T	RAP-131102	KR-131102
RAP-113081T	KR-113081T	RAP-131103	KR-131103
RAP-113088T	KR-113088T	RAP-131104	KR-131104
RAP-113089T	KR-113089T	RAP-131107	KR-131107
RAP-113090T	KR-113090T	RAP-131108	KR-131108
RAP-113091T	KR-113091T	RAP-131110	KR-131110
RAP-113093T	KR-113093T	RAP-131111	KR-131111
RAP-113094T	KR-113094T	RAP-131113	KR-131113
RAP-113095T	KR-113095T	RAP-131114	KR-131114
RAP-113096T	KR-113096T	RAP-131117	KR-131117
RAP-113098T	KR-113098T	RAP-131119	KR-131119
RAP-113100T	KR-113100T	RAP-131120	KR-131120
RAP-113108T	KR-113108T	RAP-131123	KR-131123
RAP-113109T	KR-113109T	RAP-131125	KR-131125
RAP-113134T	KR-113134T	RAP-131127	KR-131127
RAP-113138T	KR-113138T	RAP-131133	KR-131133
RAP-113145T	KR-113145T	RAP-131135	KR-131135
RAP-114002	KR-114002	RAP-131138	KR-131138
RAP-114007	KR-114007	RAP-131150	KR-131150
RAP-114008	KR-114008	RAP-137023	KR-137023
RAP-114009	KR-114009	RAP-137024	KR-137024
RAP-114010	KR-114010	RAP-137027	KR-137027
RAP-114011	KR-114011	RAP-137028	KR-137028
RAP-114012	KR-114012	RAP-137029T	KR-137029T
RAP-114016	KR-114016	RAP-137031T	KR-137031T
RAP-114017	KR-114017	RAP-137034T	KR-137034T
RAP-131079	KR-131079	RAP-137035T	KR-137035T

EQUIVALENCIAS

CÓDIGO RIDE AMERICA	CÓDIGO KR	CÓDIGO RIDE AMERICA	CÓDIGO KR
RAP-137036T	KR-137036T	RAP-138244	KR-138244
RAP-137037	KR-137037	RAP-138245	KR-138245
RAP-137038T	KR-137038T	RAP-138249	KR-138249
RAP-137040T	KR-137040T	RAP-138250	KR-138250
RAP-137044T	KR-137044T	RAP-138252	KR-138252
RAP-137045T	KR-137045T	RAP-138253	KR-138253
RAP-137046T	KR-137046T	RAP-138255	KR-138255
RAP-137051T	KR-137051T	RAP-138296	KR-138296
RAP-137052T	KR-137052T	RAP-139031	KR-139031
RAP-137055T	KR-137055T	RAP-139032	KR-139032
RAP-137062T	KR-137062T		
RAP-137063-T	KR-137063-T		
RAP-137064T	KR-137064T		
RAP-137065T	KR-137065T		
RAP-137068T	KR-137068T		
RAP-137070-T	KR-137070-T		
RAP-137073T	KR-137073T		
RAP-137076T	KR-137076T		
RAP-137080T	KR-137080T		
RAP-137085T	KR-137085T		
RAP-137089T	KR-137089T		
RAP-137093T	KR-137093T		
RAP-137097T	KR-137097T		
RAP-137099T	KR-137099T		
RAP-137105T	KR-137105T		
RAP-137627	KR-137627		
RAP-138200	KR-138200		
RAP-138202	KR-138202		
RAP-138217	KR-138217		
RAP-138218	KR-138218		
RAP-138219	KR-138219		
RAP-138222	KR-138222		
RAP-138226	KR-138226		
RAP-138228	KR-138228		
RAP-138229	KR-138229		
RAP-138230	KR-138230		
RAP-138231	KR-138231		
RAP-138242	KR-138242		

BALERO DE RUEDA

DESCRIPCIÓN Y FALLAS

¿QUÉ ES UN BALERO?

Un balero es un mecanismo que se le conoce por diferentes nombres como: rodamiento, cojinete, balero, caja de bolas, etc.

Este mecanismo se utiliza principalmente para reducir la fricción entre 2 componentes. Esto puede ser en una máquina industrial, un automóvil, un juguete, etc. Y como consecuencia de reducir la fricción, también reduce el desgaste.

El funcionamiento es bastante sencillo, ya que contiene 2 dos anillos de diferentes tamaños, elementos rodantes dentro que pueden ser rodillos, esferas o agujas. El tener estos elementos entre los anillos en adición a un lubricante, permite que se reduzca la fricción y el desgaste.

BALERO DE RUEDA

¿QUÉ DIFERENCIA TIENE?

En cuanto a composición no tiene gran diferencia, ya que los componentes son los mismos. Sin embargo, están hechos con materiales más resistentes para soportar las cargas derivadas de la conducción, también incorporan una grasa especial que es para altas temperaturas y velocidades. El tamaño también es diferente, porque actualmente la mayoría de los vehículos utilizan baleros dobles.

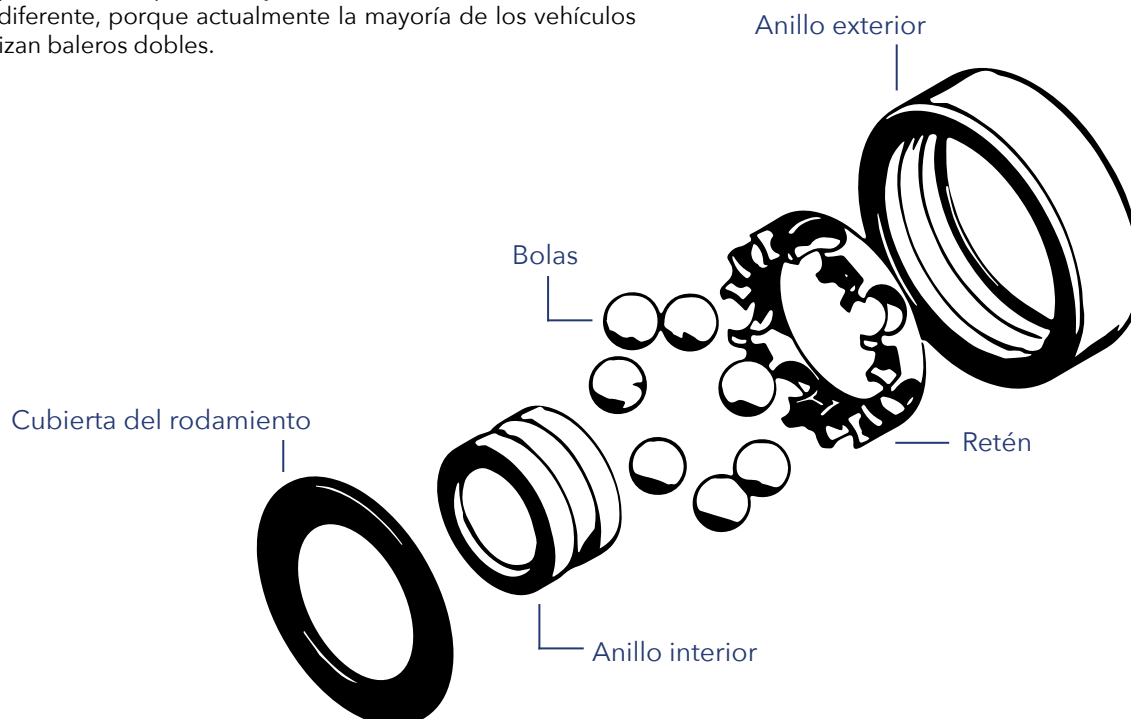
¿UNA MAZA-BALERO TIENE DIFERENCIAS CON UN BALERO TRADICIONAL?

La principal diferencia es que el balero está contenido dentro de la masa, y esto facilita bastante el remplazo del componente en el auto, pero tiene un costo más elevado por la fabricación y material utilizado. También el balero al ser menos manipulado (porque no se utiliza una prensa), el daño que podría sufrir en la instalación se elimina.

¿CÓMO SABER SI UN BALERO ESTÁ FALLANDO?

El síntoma clásico de un balero de rueda desgastado es regularmente un zumbido, o sonido de un metal que raspa o roza, y que aumenta a medida que aumenta la velocidad vehículo. El sonido puede desaparecer a determinada velocidad o sólo producirse a ciertas velocidades. El ruido puede empeorar durante una vuelta, o puede desaparecer por un rato. Por lo tanto, es difícil hacer un diagnóstico en base al ruido solamente.

Baleros desgastados pueden ser detectados al mover el vehículo de lado a lado con el volante, a velocidades bajas.



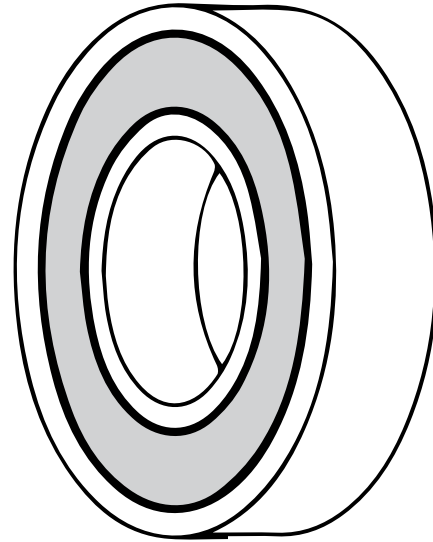
De esta forma aumenta la carga en los baleros, haciendo que el balero dañado haga más ruido de lo normal. Esta prueba funciona mejor cuando el vehículo está caliente y en una zona con poco tráfico, en donde el pavimento no genere ruido en el auto.

También el exceso de calor en la rueda es signo de que hay más fricción de lo normal en el funcionamiento. Esto se puede comparar entre ruedas para saber si una está más caliente de lo normal, y de ahí comenzar a revisar más detenidamente.

Una herramienta que es útil en el diagnóstico de los baleros de rueda es un estetoscopio que se puede conectar a un muñón de la dirección. A pesar de que el uso de esta herramienta para diagnóstico de baleros no es altamente recomendado, se puede utilizar para descartar otros ruidos que se pueden mezclar con el zumbido del balero.

Otra técnica es revisar el juego axial del balero, que básicamente es ver si hay desgaste en los componentes internos. Como mencionamos anteriormente, el balero tiene 2 anillos y una esfera entre ellos, por lo que cuanto hay desgaste habrá espacio entre estos, y permite que los anillos cambien sin distancia entre ellos. Para hacer esta prueba hay que levantar la rueda que se quiere revisar, y luego agarre la rueda en la con una mano arriba y otra abajo. Después muévalas hacia lados contrarios de adelante hacia atrás. Como regla general, no debe existir ningún juego si el vehículo tiene baleros de cartuchos sellados o maza-balero. En los vehículos más viejos con baleros cónicos, un poco de movimiento es normal, pero en bajo nivel puede ser por el apriete de las tuercas de rueda.

Cuando haga esta prueba y tenga movimiento, también debe tomar en cuenta la terminal de dirección, ya que, si están desgastadas, la rueda tendrá movimiento en el sentido de la dirección, y este se puede confundir con el del balero.



BALEROS DOBLES.

¿Has observado uno de esos enormes trailers? ¿Te has fijado que en sus ejes traseros tienen dos ruedas en cada eje en lugar de una como en tu auto? Eso se debe a que los camiones cargan cantidades monstruosas de peso, así que una sola rueda no es suficiente para soportar la carga, simplemente el camión perdería tracción en una vuelta.

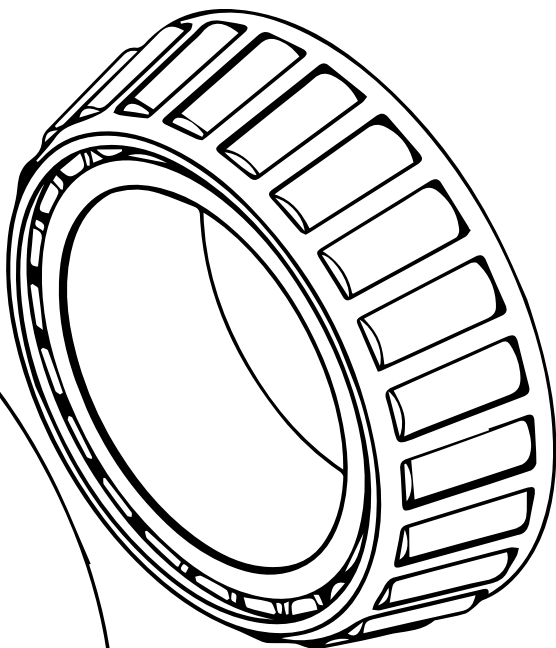
Mas o menos pasa lo mismo acá con los baleros, claro, no viajamos sobre los baleros, pero las llantas que sí nos transportan se sostienen de los baleros, así que prácticamente el ejemplo de los camiones aplica aquí también. Normalmente un balero solo tiene una línea de balines, pero ya que se trata de cargar una porción total de auto, es necesario aumentar su superficie con una segunda línea de balines que asegure la estabilidad en la tracción.

¿CÓMO SE INSTALA UN BALERO DOBLE?

Lamentablemente un balero no es algo que se pone así nada más, para ello se deben retirar muchas piezas y lo más complicado es insertar el balero en la mangueta, para ello se necesita de una prensa hidráulica, en los talleres mecánicos deben de contar con ella, no es muy caro hacer la operación, pero definitivamente no podrás hacer la reparación en casa.

Su instalación requiere uso de una prensa hidráulica. Precio por cada balero.

Revisa los cables, sensores y componentes del ABS cuando reemplaces baleros.



Balero doble

rideamerica.com.mx

PLYMOUTH



RAP-137055T

Polea Tensora
Distribución
ØE:67
ØI:8
A:33

MODELO	AÑO	MOTOR
GRAND VOYAGER	97-00	L4 2.4L



RAP-137073T

Polea Tensora
Distribución
ØE:60
ØI:
A:31.9

MODELO	AÑO	MOTOR
GRAND VOYAGER	88-89	V6 3.0L
GRAND VOYAGER	92-00	V6 3.0L
VOYAGER	87-00	V6 3.0L



RAP-139032

Polea Guía
Accesorios
ØE:90
ØI:11.5
A:29.5

MODELO	AÑO	MOTOR
GRAND VOYAGER	96-00	L4 2.4L
GRAND VOYAGER	90-00	V6 3.3L
GRAND VOYAGER	94-99	V6 3.8L
VOYAGER	91-00	V6 3.3L
VOYAGER	97-99	V6 3.8L



RAP-137105T

Polea Tensora
Distribución
ØE: 67
ØI: 8
A: 33 (mm)

MODELO	AÑO	MOTOR
GRAND VOYAGER	97-00	L4 2.4L

PLYMOUTH



RAP-90209

Tensor Automatico
Accesorios

MODELO	AÑO	MOTOR
GRAND VOYAGER	92-00	V6 3.0L
VOYAGER	91-00	V6 3.0L



RAP-90251

Tensor Automatico
Accesorios

MODELO	AÑO	MOTOR
GRAND VOYAGER	90-00	V6 3.3L
GRAND VOYAGER	94-99	V6 3.8L
VOYAGER	91-00	V6 3.3L
VOYAGER	97-99	V6 3.8L



RAP-131114

Polea Tensora
Accesorios

MODELO	AÑO	MOTOR
GRAND VOYAGER	92-00	V6 3.0L
GRAND VOYAGER	90-00	V6 3.3L
GRAND VOYAGER	94-99	V6 3.8L
VOYAGER	91-00	V6 3.0L
VOYAGER	91-00	V6 3.3L
VOYAGER	97-99	V6 3.8L

ACURA



RAB-510030

Balero doble
Diam. Int. 43 mm
Diam. Ext. 79 mm
Altura 41/38 mm

MODELO	AÑO
EL	97-05
INTEGRA	94-01



RAB-510074

Balero doble
Diam. Int. 45 mm
Diam. Ext. 84 mm
Altura 42/40 mm

MODELO	AÑO
CL	01-03
MDX	01-02
RSX	02-06
TL	99-03

AUDI



RAB-510003

Balero doble
Diam. Int. 40 mm
Diam. Ext. 74 mm
Altura 40 mm

MODELO	AÑO
A3	98-03
S3	2000
TT	00-06
TT QUATTRO	00-06

CHEVROLET



RAB-43210-00QAA

Balero doble
Diam. Int. 25 mm
Diam. Ext. 52 mm
Altura 37 mm

MODELO	AÑO
AVEO	18-04
BEAT	20-18
SPARK	15-12
SPARK CLASICO	17-16



RAB-514002

Balero doble
Diam. Int. 38 mm
Diam. Ext. 74 mm
Altura 36 / 33 mm

MODELO	AÑO
NOVA	85-88



RAB-532066

Balero doble
Diam. Int. 34 mm
Diam. Ext. 67 mm
Altura 37 mm

MODELO	AÑO
AVEO	08-17
SPARK	11-15
CORSA	02-08
MERIVA	05-08
TORNADO	04-14
MATIZ	2004



RAB-542186

Balero doble
Diam. Int. 39 mm
Diam. Ext. 72 mm
Altura 37 mm

MODELO	AÑO
ASTRA	00-03
ZAFIRA	02-06

CHEVROLET



RAB-559529

Balero doble
Diam. Int. 34 mm
Diam. Ext. 66 mm
Altura 37 mm

MODELO	AÑO
CHEVY	94-12



RAB-559530

Balero doble
Diam. Int. 34 mm
Diam. Ext. 67 mm
Altura 37 mm

MODELO	AÑO
CORSA	02-08
MERIVA	04-08
TORNADO	04-19



RAB-636096

Balero doble
Diam. Int. 34 mm
Diam. Ext. 64 mm
Altura 39 mm

MODELO	AÑO
OPTRA	06-10
AVEO	18-21

CHRYSLER



RAB-510032

Balero doble
Diam. Int. 40 mm
Diam. Ext. 76 mm
Altura 33 mm

MODELO	AÑO
NEON	94-95

CHRYSLER



RAB-510057

Balero doble
Diam. Int. 42 mm
Diam. Ext. 76 mm
Altura 33 mm

MODELO	AÑO
PT CRUISER	01-02
NEON	00-02



RAB-513006

Balero doble
Diam. Int. 42 mm
Diam. Ext. 76 mm
Altura 40 /37 mm

MODELO	AÑO
DAYTONA	90-84
DYNASTY	1988
E-CLASS	84-83
EXECUTIVE LIMOUSINE	1985
EXECUTIVE SEDAN	1984
LASER	86-84
LEBARON	90-84
PHANTOM	89-87
SHADOW	90-89
SPIRIT	90-89
TOWN & COUNTRY	90-84

SIN FOTOGRAFÍA

RAB-539106

Balero doble
Diam. Int. 40 mm
Diam. Ext. 76 mm
Altura 33/28 mm

MODELO	AÑO
CHARGER	78-87
LEBARON	82-83
NEW YORKER	1983
TOWN & COUNTRY	82-83

CHRYSLER



RAB-539166

Balero doble
Diam. Int. 40 mm
Diam. Ext. 76 mm
Altura 33 / 28 mm

MODELO	AÑO
DART K BAJO	82-83



RAB-579102

Balero doble
Diam. Int. 42 mm
Diam. Ext. 76 mm
Altura 39 mm

MODELO	AÑO
NEON	02-05
PT CRUISIER	01-10

DODGE



RAB-513006

Balero doble
Diam. Int. 42 mm
Diam. Ext. 76 mm
Altura 40 / 37 mm

MODELO	AÑO
CARAVAN	84-90
CHARGER	84-87
DAYTONA	84-90
GRAN CARAVAN	88-90
LANCER	85-89

DODGE



RAB-510055

Balero doble
Diam. Int. 38.10 mm
Diam. Ext. 70 mm
Altura 37 mm

MODELO	AÑO
ATOS	01-02
ATTITUDE	06-14
VERNA	04-06
i10	12-14



RAB-510500

Balero doble
Diam. Int. 37 mm
Diam. Ext. 72 mm
Altura 37 mm

MODELO	AÑO
VISION	15-16



RAB-539166

Balero doble
Diam. Int. 40 mm
Diam. Ext. 76 mm
Altura 33 / 28 mm

MODELO	AÑO
CHARGER 1978	83-87

FORD



RAB-510003

Balero doble
Diam. Int. 40 mm
Diam. Ext. 74 mm
Altura 40 mm

MODELO	AÑO
SCORT	94-01

FORD



RAB-510024

Balero doble

Diam. Int. 39 mm
Diam. Ext. 68 mm
Altura 37 mm

MODELO	AÑO
GHIA	91-94
TOPAZ	85-94
ESCORT	83-90



RAB-510029

Balero doble

Diam. Int. 40 mm
Diam. Ext. 75 mm
Altura 37 mm

MODELO	AÑO
CONTOUR	00-95
ESCAPE	12-01
MONDEO	07-01
MYSTIQUE	00-95



RAB-510072

Balero doble

Diam. Int. 42 mm
Diam. Ext. 78 mm
Altura 45 mm

MODELO	AÑO
ESCAPE 4X2 / 4X4	01-12
MARINER	05-11

FORD



RAB-542186

Balero doble

Diam. Int. 39 mm
Diam. Ext. 72 mm
Altura 37 mm

MODELO	AÑO
COURIER	01-12
FIESTA	98-10
FOCUS	00-10
IKON	01-15
KA	01-08
ECOSPORT	04-11
FIGO	16-19



RAB-559431

Balero doble

Diam. Int. 47 mm
Diam. Ext. 85 mm
Altura 45 mm

MODELO	AÑO
EXPLORER	10-01
EXPLORER SPORT TRAC	10-07



RAB-579102

Balero doble

Diam. Int. 42 mm
Diam. Ext. 76 mm
Altura 39 mm

MODELO	AÑO
MERCURY COUGAR (TRA)	89-97
MERCURY SABLE (DEL)	86-95
MUSTANG (TRA)	94-04
RANGER (TRA)	98-02
TAURUS (DEL)	86-95
THUNDERBIRD (TRA)	89-97
WINDSTAR (DEL)	95-98

FORD



RAB-801023

Balero doble
Diam. Int. 29 mm
Diam. Ext. 53 mm
Altura 37 mm

MODELO	AÑO
ECOSPORT	12-04
FIESTA	10-01
FOCUS	08-00
IKON	15-11
FUSION	2006
COURIER	09-01

FIAT



RAB-510500

Balero doble
Diam. Int. 37 mm
Diam. Ext. 72 mm
Altura 37 mm

MODELO	AÑO
500	12-16
ALBEA	09-11
BRAVO	2009
STRADA	07-14

HONDA



RAB-510030

Balero doble
Diam. Int. 43 mm
Diam. Ext. 79 mm
Altura 41/38 mm

MODELO	AÑO
CIVIC	05-92
CIVIC DEL SOL	97-94

HONDA



RAB-510074

Balero doble
Diam. Int. 45 mm
Diam. Ext. 84 mm
Altura 42/40 mm

MODELO	AÑO
ACCORD	98-02
CIVIC	04-05
CR-V	97-04
ELEMENT	03-05
PILOT	03-08
PRELUDE	97-01



RAB-532066

Balero doble
Diam. Int. 34 mm
Diam. Ext. 67 mm
Altura 37 mm

MODELO	AÑO
CIVIC	85-91

HYUNDAI



RAB-579102

Balero doble
Diam. Int. 42 mm
Diam. Ext. 76 mm
Altura 39 mm

MODELO	AÑO
TUCSON	10-15

HYUNDAI



RAB-510055

Balero doble
Diam. Int. 38.10 mm
Diam. Ext. 70 mm
Altura 37 mm

MODELO	AÑO
ACCENT	00-20
ELANTRA	96-00
GRAND i10	15-20
TIBURON	97-01

INFINITI



RAB-510060

Balero doble
Diam. Int. 43 mm
Diam. Ext. 76 mm
Altura 43 mm

MODELO	AÑO
i30	98-01
i35	02-04



RAB-510068

Balero doble
Diam. Int. 42 mm
Diam. Ext. 76 mm
Altura 38/35 mm

MODELO	AÑO
G20	91-02
I30	96-99

KIA



RAB-510003

Balero doble
Diam. Int. 40 mm
Diam. Ext. 74 mm
Altura 40 mm


MODELO	AÑO
SEPHIA	94-00
SPECTRA	00-04



RAB-579102

Balero doble
Diam. Int. 42 mm
Diam. Ext. 76 mm
Altura 39 mm

MODELO	AÑO
SORENTO	03-08
SPORTAGE	05-15



RAB-510055

Balero doble
Diam. Int. 38.10 mm
Diam. Ext. 70 mm
Altura 37 mm

MODELO	AÑO
RIO	06-16
RIO5	06-11

LEXUS



RAB-510006

Balero doble
Diam. Int. 43 mm
Diam. Ext. 82 mm
Altura 45 mm

MODELO	AÑO
ES300	03-92
RX300	03-99

LEXUS




RAB-514002

Balero doble
 Diam. Int. 38 mm
 Diam. Ext. 74 mm
 Altura 36/33 mm

MODELO	AÑO
ES250	91-90
RX300	03-99

LINCOLN



RAB-559431

Balero doble
 Diam. Int. 47 mm
 Diam. Ext. 85 mm
 Altura 45 mm

MODELO	AÑO
AVIATOR	03-05

MAZDA



RAB-510003

Balero doble
 Diam. Int. 40 mm
 Diam. Ext. 74 mm
 Altura 40 mm

MODELO	AÑO
323	90-95
MX-3	92-96
MIATA	90-05
PROTEGE	90-03
PROTEGE 5	02-03

MAZDA



RAB-510029

Balero doble
 Diam. Int. 40 mm
 Diam. Ext. 75 mm
 Altura 37 mm

MODELO	AÑO
TRIBUTE	01-11



RAB-510072

Balero doble
 Diam. Int. 42 mm
 Diam. Ext. 78 mm
 Altura 45 mm

MODELO	AÑO
TRIBUTE	01-11

MERCURY



RAB-510028

Balero doble
 Diam. Int. 47 mm
 Diam. Ext. 81 mm
 Altura 53 mm

MODELO	AÑO
VILLAGER	93-02




RAB-510029

Balero doble
 Diam. Int. 40 mm
 Diam. Ext. 75 mm
 Altura 37 mm

MODELO	AÑO
COUGAR	99-02
MARINER	05-11

MERCURY



RAB-559431

Balero doble
Diam. Int. 47 mm
Diam. Ext. 85 mm
Altura 45 mm

MODELO	AÑO
MOUNTAINEER	02-10

MERCEDES BENZ



RAB-803837

Balero doble
Diam. Int. 25 mm
Diam. Ext. 55 mm
Altura 43 mm

MODELO	AÑO
A160	00-05
A190	01-05

MITSUBISHI



RAB-510061

Balero doble
Diam. Int. 40 mm
Diam. Ext. 74 mm
Altura 36 mm

MODELO	AÑO
LANCER	02-07
MIRAGE	00-02

NISSAN



RAB-43210-00QAA

Balero doble
Diam. Int. 25 mm
Diam. Ext. 52 mm
Altura 37 mm

MODELO	AÑO
APRIO	08-09
MICRA	05-07
PLATINA	02-10



RAB-510028

Balero doble
Diam. Int. 47 mm
Diam. Ext. 81 mm
Altura 53 mm


MODELO	AÑO
QUEST	93-02



RAB-510060

Balero doble
Diam. Int. 40 mm
Diam. Ext. 74 mm
Altura 36 mm

MODELO	AÑO
ALTIMA	06-02
MAXIMA	08-00
X-TRAIL	07-02



RAB-510061

Balero doble
Diam. Int. 40 mm
Diam. Ext. 74 mm
Altura 36 mm

MODELO	AÑO
X-TRAIL	02-07
MAXIMA	00-08
ALTIMA 3.5L	00-06

NISSAN



RAB-510068

Balero doble
Diam. Int. 42 mm
Diam. Ext. 76 mm
Altura 38/35 mm

MODELO	AÑO
ALTIMA	01-92
MAXIMA	99-89



RAB-514002

Balero doble
Diam. Int. 38 mm
Diam. Ext. 74 mm
Altura 36/33 mm

MODELO	AÑO
200SX	98-95
LUCINO	00-96
NX	93-91
SENTRA	00-91
TSUBAME	04-93
TSURU	17-98



RAB-559192

Balero doble
Diam. Int. 38 mm
Diam. Ext. 74 mm
Altura 50 mm

MODELO	AÑO
PULSAR NX	90-87
SENTRA AMERICANO	90-87
TSURU II	91-88



RAB-801437

Balero doble
Diam. Int. 27 mm
Diam. Ext. 52 mm
Altura 45/43 mm

MODELO	AÑO
TSURU II	88-91


PEUGEOT



RAB-43210-00QAA

Balero doble
Diam. Int. 25 mm
Diam. Ext. 52 mm
Altura 37 mm

MODELO	AÑO
206	00-09
306	97-02



RAB-510060

Balero doble
Diam. Int. 40 mm
Diam. Ext. 74 mm
Altura 36 mm

MODELO	AÑO
PARTNER	04-18
PARTNER TEPEE	13-16
205	97-00
206	97-09
208	14-16
306	97-01
307	05-10
308	09-16
405	00-05
2008	14-16
3008	11-16
GRAND RAID	07-12



RAB-510500

Balero doble
Diam. Int. 37 mm
Diam. Ext. 72 mm
Altura 37 mm

MODELO	AÑO
APRIO	08-10
MARCH	12-20
MICRA	05-07
PLATINA	10-02
KICKS	17-20
NOTE	14-16
VERSA	12-20

PEUGEOT



RAB-513073

Balero doble
Diam. Int. 42 mm
Diam. Ext. 82 mm
Altura 36 mm

MODELO	AÑO
205	00-97
206	08-01
208	16-14
306	02-98
307	09-05
308	16-14
405	05-00
2008	20-14
3008	16-11
PARTNER	18-04
PARTNER TEPEE	19-13
GRAND RAID	12-07
PARTNER	18-04

PLYMOUTH



RAB-513006

Balero doble
Diam. Int. 42 mm
Diam. Ext. 76 mm
Altura 40 /37 mm

MODELO	AÑO
GRAN VOYAGER	88-90
VOYAGER	84-90

PONTIAC




RAB-43210-00QAA

Balero doble
Diam. Int. 25 mm
Diam. Ext. 52 mm
Altura 37 mm

MODELO	AÑO
G3	09-07

PONTIAC



RAB-532066

Balero doble
Diam. Int. 34 mm
Diam. Ext. 67 mm
Altura 37 mm

MODELO	AÑO
G3	09-10

RAM



RAB-510500

Balero doble
Diam. Int. 37 mm
Diam. Ext. 72 mm
Altura 37 mm

MODELO	AÑO
RAM-700	15-19

RENAULT



RAB-43210-00QAA

Balero doble
Diam. Int. 25 mm
Diam. Ext. 52 mm
Altura 37 mm

MODELO	AÑO
CLIO	02-10
LAGUNA	03-06
LOGAN	15-16
MEGANE	01-03



RAB-510061

Balero doble
Diam. Int. 40 mm
Diam. Ext. 74 mm
Altura 36 mm

MODELO	AÑO
SCALA	10-13

RENAULT



RAB-510500

Balero doble
Diam. Int. 37 mm
Diam. Ext. 72 mm
Altura 37 mm

MODELO	AÑO
LOGAN	15-19
MEGANE	01-09
SANDERO	10-19
SCALA	11-13
STEPWAY	10-19
SCENIC	01-04
CLIO	02-10
KANGOO	07-09
KANGOO EXPRESS	04-15



RAB-582525

Balero doble
Diam. Int. 25 mm
Diam. Ext. 55 mm
Altura 45 mm

MODELO	AÑO
MEGANE II	04-09
SANDERO	10-18
SCALA	11-13
STEPWAY	10-19



RAB-803837

Balero doble
Diam. Int. 25 mm
Diam. Ext. 55 mm
Altura 43 mm

MODELO	AÑO
LOGAN	15-19
KANGOO	04-13
SANDERO	10-14

SEAT



RAB-510003

Balero doble
Diam. Int. 40 mm
Diam. Ext. 74 mm
Altura 40 mm

MODELO	AÑO
LEON	01-06
TOLEDO	01-05



RAB-566719B

Balero doble
Diam. Int. 40 mm
Diam. Ext. 72 mm
Altura 37 mm

MODELO	AÑO
CORDOBA	02-01
IBIZA	02-01
TOLEDO	02-01



RAB-579943

Balero doble
Diam. Int. 43 mm
Diam. Ext. 80 mm
Altura 38 mm

MODELO	AÑO
ALHAMBRA	02-08

SUZUKI




RAB-43210-00QAA

Balero doble
Diam. Int. 25 mm
Diam. Ext. 52 mm
Altura 37 mm

MODELO	AÑO
SWIFT	10-04

SUZUKI



RAB-532066

Balero doble
Diam. Int. 34 mm
Diam. Ext. 67 mm
Altura 37 mm

MODELO	AÑO
SWIFT	04-09



RAB-566719B

Balero doble
Diam. Int. 40 mm
Diam. Ext. 72 mm
Altura 37 mm

MODELO	AÑO
SWIFT	17-12

TOYOTA



RAB-510006

Balero doble
Diam. Int. 43 mm
Diam. Ext. 82 mm
Altura 45 mm

MODELO	AÑO
AVALON	04-95
CAMRY	03-92
MR2	95-91
RAV4	05-01
SIENNA	03-98
SOLARA	03-99

TOYOTA



RAB-514002

Balero doble
Diam. Int. 38 mm
Diam. Ext. 74 mm
Altura 36/33 mm

MODELO	AÑO
CAMRY	91-83
CELICA	99-86
COROLLA	88-84
HIGHLANDER	03-01
MR2	89-85
RAV4	00-96

VOLKSWAGEN



RAB-510003

Balero doble
Diam. Int. 40 mm
Diam. Ext. 74 mm
Altura 40 mm

MODELO	AÑO
BEETLE	10-98
CLASICO	15-11
DERBY	08-02
EUROVAN	07-06
GOLF	06-99
GOLF CITY	10-07
JETTA A4	14-99
JETTA CITY	09-07
RABBIT	07-06



RAB-510024

Balero doble
Diam. Int. 39 mm
Diam. Ext. 68 mm
Altura 37 mm

MODELO	AÑO
CORSAR	84-88

VOLKSWAGEN



RAB-510051

Balero doble
Diam. Int. 45 mm
Diam. Ext. 80 mm
Altura 45 mm


MODELO	AÑO
COMBI	95-01
EUROVAN	92-04
TRANSPORTER	92-94



RAB-513021

Balero doble
Diam. Int. 35 mm
Diam. Ext. 66 mm
Altura 37 mm

MODELO	AÑO
GOLF	85-88
JETTA	85-88
POLO	03-06



RAB-532066

Balero doble
Diam. Int. 34 mm
Diam. Ext. 64 mm
Altura 37 mm

MODELO	AÑO
ATLANTIC	80-84
CABRIOLET	85-93
CARIBE	75-84
JETTA	80-84
RABBIT	75-84



RAB-579943

Balero doble
Diam. Int. 43 mm
Diam. Ext. 80 mm
Altura 38 mm

MODELO	AÑO
SHARAN	02-08

VOLKSWAGEN



RAB-542186

Balero doble
Diam. Int. 39 mm
Diam. Ext. 72 mm
Altura 37 mm

MODELO	AÑO
CROSSFOX	15-07
GOL	13-09
LUPO	09-05
POINTER	09-98
SAVEIRO	20-10
VAN	09-03



RAB-566719B

Balero doble
Diam. Int. 40 mm
Diam. Ext. 72 mm
Altura 37 mm

MODELO	AÑO
CABRIO	02-95
CORRADO	95-90
GOLF	99-88
JETTA	99-88
DERBY	09-95
VAN	09-03
PASSAT	97-90

VOLVO



RAB-510029

Balero doble
Diam. Int. 40 mm
Diam. Ext. 75 mm
Altura 37 mm

MODELO	AÑO
S40	00-04
V40	00-04

Balero cónico

rideamerica.com.mx

AUDI



RAB-11949-10

Balero conico
 Diam. Int. 19.05 mm
 Diam. Ext. 45.24 mm
 Altura 14 mm

MODELO	AÑO
A4	98-02

BUICK



RAB-SET9

Balero conico
 Diam. Int. 39.99 mm
 Diam. Ext. 64.98 mm
 Altura 15 mm

MODELO	AÑO
CENTURY	73-77
ELECTRA	77-79
GS	70-72
LE SABRE	77-79
RIVIERA	77-78

CHEVROLET



RAB-104949-11

Balero conico
 Diam. Int. 50.80 mm
 Diam. Ext. 82.55 mm
 Altura 21 mm

MODELO	AÑO
C2500	95-00
C3500	95-00
SILVERADO 2500	03-10
SILVERADO 3500	05-10
SUBURBAN 2500	08-09

CHEVROLET



RAB-11749-10

Balero conico
 Diam. Int. 17.46 mm
 Diam. Ext. 39.88 mm
 Altura 14 mm

MODELO	AÑO
CHEVY	94-12
TIGRA	1999



RAB-12649-10

Balero conico
 Diam. Int. 21.43 mm
 Diam. Ext. 50.01 mm
 Altura 14 mm

MODELO	AÑO
C15	82-88
C1500	88-94
C2500	95-00
LUV	97-05
SILVERADO	98-09



RAB-30204

Balero conico
 Diam. Int. 20 mm
 Diam. Ext. 47 mm
 Altura 15 mm

MODELO	AÑO
MATIZ	11-15

CHEVROLET



RAB-30205

Balero conico
Diam. Int. 25 mm
Diam. Ext. 52 mm
Altura 17 mm

MODELO	AÑO
MATIZ	11-15



RAB-501349-10

Balero conico
Diam. Int. 41.28 mm
Diam. Ext. 73.43 mm
Altura 21/27 mm

MODELO	AÑO
C3500	95-00



RAB-11949-10

Balero conico
Diam. Int. 19.05 mm
Diam. Ext. 45.24 mm
Altura 14 mm

MODELO	AÑO
CAPRICE	80-82



RAB-SET9

Balero conico
Diam. Int. 39.99 mm
Diam. Ext. 64.98 mm
Altura 15 mm

MODELO	AÑO
CAMARO	80-87
CAMARO	77-79
IMPALA	77-79
LAGUNA	73-76
MALIBU	73-77
MONTE CARLO	73-77

CHEVROLET



RAB-67048-10

Balero conico
Diam. Int.
Diam. Ext.
Altura

MODELO	AÑO
CAPRICE	80-82
S10	91-93
S10	95-03

CHRYSLER



RAB-12749-10

Balero conico
Diam. Int. 21.99 mm
Diam. Ext. 45.24 mm
Altura 17 mm

MODELO	AÑO
CROSSFIRE	04-06
LEBARON	92-94
NEW YORKER	89-91
PHANTOM	87-89
SHADOW	89-94
SPIRIT	90-93



RAB-11949-10

Balero conico
Diam. Int. 19.05 mm
Diam. Ext. 45.24 mm
Altura 14 mm

MODELO	AÑO
LEBARON	80-87
NEW YORKER	85-88

DODGE



RAB-12749-11

Balero conico
 Diam. Int. 21.99 mm
 Diam. Ext. 45.97 mm
 Rodillos 17

MODELO	AÑO
CARAVAN	89-95
D150	81-92
D250	86-93
D350	83-89
DAKOTA	87-96
RAM 2500	00-02
RAM 2500 VAN	00-02



RAB-11949-10

Balero conico
 Diam. Int. 19.05 mm
 Diam. Ext. 45.24 mm
 Altura 14 mm

MODELO	AÑO
DART	82-88



RAB-SET9

Balero conico
 Diam. Int. 39.99 mm
 Diam. Ext. 64.98 mm
 Altura 15 mm

MODELO	AÑO
DAKOTA	87-92
RAMCHARGER	83-95

DODGE



RAB-104949-11

Balero conico
 Diam. Int. 50.80 mm
 Diam. Ext. 82.55 mm
 Altura 21 mm

MODELO	AÑO
D150	81-92
D250	86-93
D350	83-89
RAM 2500	95-09
RAM 3500	95-02
RAM 3500 VAN	96-02
RAM 4000	95-99
RAM 4000	05-09



RAB-12749-10

Balero conico
 Diam. Int. 21.99 mm
 Diam. Ext. 45.24 mm
 Altura 17 mm

MODELO	AÑO
DART	82-83



RAB-11749-10

Balero conico
 Diam. Int. 17.46 mm
 Diam. Ext. 39.88 mm
 Altura 14 mm

MODELO	AÑO
ATOS	01-04



RAB-12649-10

Balero conico
 Diam. Int. 21.43 mm
 Diam. Ext. 50.01 mm
 Altura 14 mm

MODELO	AÑO
H100	03-10
RAM 1500	95-99
RAM 1500 VAN	95-99

DODGE



RAB-501349-10

Balero conico
 Diam. Int. 41.28 mm
 Diam. Ext. 73.43 mm
 Altura 21/27 mm

MODELO	AÑO
D350	83-89
RAM 2500	95-02
RAM 2500 VAN	96-99
RAM 3500 VAN	96-02
RAM CHARGER	86-96
RAM CHARGER	99-01



RAB-102949-10

Balero conico
 Diam. Int. 45.24 mm
 Diam. Ext. 73.43 mm
 Altura 22 mm

MODELO	AÑO
H100	03-14



RAB-30206

Balero conico
 Diam. Int. 30 mm
 Diam. Ext. 62 mm
 Rodillos 17

MODELO	AÑO
COLT	88-95



RAB-30207

Balero conico
 Diam. Int. 35 mm
 Diam. Ext. 72 mm
 Rodillos 17

MODELO	AÑO
CHALLENGER	07-09

DODGE



RAB-44649-10

Balero conico
 Diam. Int. 26.99 mm
 Diam. Ext. 50.29 mm
 Rodillos 19

MODELO	AÑO
ATOS	98-01



RAB-48548-10

Balero conico
 Diam. Int. 34.93 mm
 Diam. Ext. 65.09 mm
 Rodillos 19

MODELO	AÑO
H100	03-10
RAM 1500	95-99
RAM 1500 VAN	95-99



RAB-69349-10

Balero conico
 Diam. Int. 38 mm
 Diam. Ext. 63 mm
 Rodillos 22

MODELO	AÑO
D150	81-92
D250	86-93
D350	83-89
DAKOTA	87-96
RAM 2500	00-02
RAM 2500 VAN	00-02



RAB-SET10

Balero conico
 Diam. Int. 39.68 mm
 Diam. Ext. 73.02 mm
 Rodillos 17

MODELO	AÑO
H100	03-09

DODGE



RAB-SET80

Balero conico
Diam. Int.
Diam. Ext.
Altura

MODELO	AÑO
RAM CHARGER	92-92
SUBURBAN	92-94
SUBURBAN	86-04

EAGLE



RAB-30206

Balero conico
Diam. Int. 30 mm
Diam. Ext. 62 mm
Rodillos 17

MODELO	AÑO
VISTA	88-92



RAB-30209

Balero conico
Diam. Int. 45 mm
Diam. Ext. 85 mm
Rodillos 19

MODELO	AÑO
PREMIER	88-89

FAW



RAB-11949-10

Balero conico
Diam. Int. 19.05 mm
Diam. Ext. 45.24 mm
Altura 14 mm

MODELO	AÑO
F1	08-08
F4	08-08

FORD



RAB-11949-10

Balero conico
Diam. Int. 19.05 mm
Diam. Ext. 45.24 mm
Altura 14 mm

MODELO	AÑO
EXPLORER	91-94
RANGER	90-16



RAB-SET9

Balero conico
Diam. Int. 39.99 mm
Diam. Ext. 64.98 mm
Altura 15 mm

MODELO	AÑO
AEROSTAR	87-90
BRONCO	80-82
F-150	80-82
F-250	80-82
F-350	80-82
MUSTANG	74-77

FORD



RAB-104949-11

Balero conico

Diam. Int. 50.80 mm
Diam. Ext. 82.55 mm
Altura 21 mm

MODELO	AÑO
EXCURSION	01-05
F-250	92-09
F-250 SUPER DUTY	2010
F-350	86-97
F-350	99-06
F-350	08-09
F-350	11-16
P-350	1993
F450- SUPER DUTY	00-10



RAB-48548-10

Balero conico

Diam. Int. 34.93 mm
Diam. Ext. 65.09 mm
Rodillos 19

MODELO	AÑO
RANGER	95-16
THUNDERBIRD	85-88



RAB-SET10

Balero conico

Diam. Int. 39.68 mm
Diam. Ext. 73.02 mm
Rodillos 17

MODELO	AÑO
F-100	75-79
F-150	75-79

FORD



RAB-30206

Balero conico

Diam. Int. 30 mm
Diam. Ext. 62 mm
Rodillos 17

MODELO	AÑO
COURIER	72-82



RAB-69349-10

Balero conico

Diam. Int. 38 mm
Diam. Ext. 63 mm
Rodillos 22

MODELO	AÑO
EXPEDITION	97-00
F-150	98-04



RAB-12749-10

Balero conico

Diam. Int. 21.99 mm
Diam. Ext. 45.24 mm
Altura 17 mm

MODELO	AÑO
COUGAR	85-88
EXPEDITION	97-00
F-150	80-96
F-150	98-04
GHIA	91-94
MUSTANG	80-84
TAURUS	88-89
THUNDERBIRD	85-88
TOPAZ	85-94
WINDSTAR	95-98

FORD



RAB-102949-10

Balero conico
Diam. Int. 45.24 mm
Diam. Ext. 73.43 mm
Altura 22 mm

MODELO	AÑO
E-150	08-14
E-250	08-14
E-350	03-05
E-450	03-14
F250	99-06
EXCURSION	00-05



RAB-68149-10

Balero conico
Diam. Int. 34.99 mm
Diam. Ext. 59.13 mm
Rodillos 23

MODELO	AÑO
F-150	80-96



RAB-67048-10

Balero conico
Diam. Int.
Diam. Ext.
Altura

MODELO	AÑO
EXPLORER	91-94
RANGER	90-94
TAURUS	88-89
WINDSTAR	95-98

FORD



RAB-SET20

Balero conico
Diam. Int. 39.68 mm
Diam. Ext. 79.96 mm
Rodillos 19

MODELO	AÑO
BRONCO II	78-87
CROWN VICTORIA F100	74-86
F150	74-86
E-100 ECOLINE	74-83
E-150 ECOLINE	75-88
RANCH WAGON	1974
THUNDERBIRD	74-79
COUGAR	74-79
GRAND MARQUIS	75-79
MONTEGO	75-76
GALAXIE	74-79
LINCOLN CONTINENTAL	74-77
MARK IV	74-76
MARK V	77-79



RAB-68149-10

Balero conico
Diam. Int.
Diam. Ext.
Altura

MODELO	AÑO
F-150	80-96



RAB-48548-11

Balero conico
Diam. Int.
Diam. Ext.
Altura

MODELO	AÑO
WINSTAR	94-97
TRANSINT	94-97
EXPLORER	91-94

GMC



RAB-48548-11

Balero conico

Diam. Int.
Diam. Ext.
Altura

MODELO	AÑO
JIMMY	81-97
S15	82-90
SONOMA	91-03

JEEP



RAB-48548-11

Balero conico

Diam. Int.
Diam. Ext.
Altura

MODELO	AÑO
CHEROKEE	86-93
COMANCHE	86-92
GRAND CHEROKEE	93-93

HONDA



RAB-SET10

Balero conico

Diam. Int. 39.68 mm
Diam. Ext. 73.02 mm
Rodillos 17

MODELO	AÑO
PASSPORT	2002

MAZDA



RAB-30206

Balero conico

Diam. Int. 30 mm
Diam. Ext. 62 mm
Rodillos 17

MODELO	AÑO
B1600	73-75
B1800	77-78
B2000	79-84
B2200	82-84

JEEP



RAB-SET9

Balero conico

Diam. Int. 39.99 mm
Diam. Ext. 64.98 mm
Altura 15 mm

MODELO	AÑO
CHEROKEE	85-90
COMANCHE	86-89
GRAND WAGONER	84-87
WAGONEER	84-89



RAB-30207

Balero conico

Diam. Int. 35 mm
Diam. Ext. 72 mm
Rodillos 17

MODELO	AÑO
B2300	94-97
B2300	01-09

MERCEDES BENZ



RAB-501349-10

Balero conico
Diam. Int. 41.28 mm
Diam. Ext. 73.43 mm
Altura 21/27 mm

MODELO	AÑO
SPRINTER	04-06
SPRINTER	08-19



RAB-12749-10

Balero conico
Diam. Int. 21.99 mm
Diam. Ext. 45.24 mm
Altura 17 mm

MODELO	AÑO
C280	94-00
C280	06-09

MITSUBISHI



RAB-30207

Balero conico
Diam. Int. 35 mm
Diam. Ext. 72 mm
Rodillos 17

MODELO	AÑO
ECLIPSE	90-97

NISSAN



RAB-67048-10

Balero conico
Diam. Int.
Diam. Ext.
Altura

MODELO	AÑO
ICHI VAN	88-94

NISSAN



RAB-SET80

Balero conico
Diam. Int.
Diam. Ext.
Altura

MODELO	AÑO
PICK UP	95-14
TITAN	04-15

Catalogo 2023



RAB-11949-10

Balero conico
Diam. Int. 19.05 mm
Diam. Ext. 45.24 mm
Altura 14 mm

MODELO	AÑO
ICHI VAN	88-94
TSURU	84-97



RAB-SET9

Balero conico
Diam. Int. 39.99 mm
Diam. Ext. 64.98 mm
Altura 15 mm

MODELO	AÑO
PICK UP 720	86-93
ICHI VAN	87-93
SAKURA	82-85
SAMURAI	80-84



RAB-12649-10

Balero conico
Diam. Int. 21.43 mm
Diam. Ext. 50.01 mm
Altura 14 mm

MODELO	AÑO
D21	88-90
FRONTIER	01-04
NP300	10-17
PICKUP	94-04

NISSAN



RAB-SET10

Balero conico
Diam. Int. 39.68 mm
Diam. Ext. 73.02 mm
Rodillos 17

MODELO	AÑO
FRONTIER	05-16
TITAN	04-08
XTERRA	05-10
XTERRA	2015



RAB-30206

Balero conico
Diam. Int. 30 mm
Diam. Ext. 62 mm
Rodillos 17

MODELO	AÑO
200	71-73
1600	66-70
2000	67-70
210	79-82
520 PICKUP	65-68
521 PICKUP	69-72
B210	74-78



RAB-44649-10

Balero conico
Diam. Int. 26.99 mm
Diam. Ext. 50.29 mm
Rodillos 19

MODELO	AÑO
DATSUN PICK UP	69-81
SAMURAI	81-85
SAKURA	82-85

NISSAN



RAB-48548-10

Balero conico
Diam. Int. 34.93 mm
Diam. Ext. 65.09 mm
Rodillos 19

MODELO	AÑO
D21	88-90
FRONTIER	98-04
NP300	10-17
PICKUP	94-04



RAB-29749-10

Balero conico
Diam. Int. 38.10 mm
Diam. Ext. 65.09 mm
Rodillos 21

MODELO	AÑO
TSURU	84-87



RAB-30304

Balero conico
Diam. Int. 20 mm
Diam. Ext. 52 mm
Rodillos 13

MODELO	AÑO
520 PICKUP	65-68
521 PICKUP	69-72
620	75-77
620 PICKUP	72-74



RAB-45449-10

Balero conico
Diam. Int. 29 mm
Diam. Ext. 50.29 mm
Rodillos 21

MODELO	AÑO
TSURU	84-87

PLYMOUTH



RAB-30206

Balero conico
Diam. Int. 30 mm
Diam. Ext. 62 mm
Rodillos 17

MODELO	AÑO
COLT	92-94

PONTIAC



RAB-30205

Balero conico
Diam. Int. 25 mm
Diam. Ext. 52 mm
Altura 17 mm

MODELO	AÑO
MATIZ	04-10



RAB-SET9

Balero conico
Diam. Int. 39.99 mm
Diam. Ext. 64.98 mm
Altura 15 mm

MODELO	AÑO
GRAND AM	73-75
FIREBIRD	85-91
GRAND PRIX	70-77



RAB-30204

Balero conico
Diam. Int. 20 mm
Diam. Ext. 47 mm
Altura 15 mm

MODELO	AÑO
MATIZ	04-10

SUBARU



RAB-30206

Balero conico
Diam. Int. 30 mm
Diam. Ext. 62 mm
Rodillos 17

MODELO	AÑO
GL	73-75
GL	79-84
GL	88-89
GL-10	85-89

TOYOTA



RAB-102949-10

Balero conico
Diam. Int. 45.24 mm
Diam. Ext. 73.43 mm
Altura 22 mm

MODELO	AÑO
LAND CRUSIER	75-07

VOLKSWAGEN



RAB-67048-10

Balero conico
Diam. Int.
Diam. Ext.
Altura

MODELO	AÑO
COMBI	78-01
PANEL	78-01

VOLKSWAGEN



RAB-11749-10

Balero conico

Diam. Int. 17.46 mm
Diam. Ext. 39.88 mm
Altura 14 mm

MODELO	AÑO
ATLANTIC	81-87
BRASILIA	80-82
CABRIO	96-02
CARIBE	81-87
CORSAR	84-88
DERBY	95-01
GOL	09-13
GOLF	88-99
JETTA	88-99
PASSAT	91-95
POINTER	98-09
SEDAN	80-03

VOLKSWAGEN



RAB-30304

Balero conico

Diam. Int. 20 mm
Diam. Ext. 52 mm
Rodillos 13

MODELO	AÑO
BEETLE	54-63
KARMANN GHIA	56-65



RAB308-203

Balero conico

Diam. Int. 35 mm
Diam. Ext. 62 mm
Altura 19 mm

CASCARA DE NUEZ

MODELO	AÑO
COMBI	T/A



RAB-11949-10

Balero conico

Diam. Int. 19.05 mm
Diam. Ext. 45.24 mm
Altura 14 mm

MODELO	AÑO
COMBI	78-01
PANEL	78-01

Balero mini

rideamerica.com.mx

VOLKSWAGEN



RAB-45449-10

Balero conico
 Diam. Int. 29 mm
 Diam. Ext. 50.29 mm
 Rodillos 21

MODELO	AÑO
ATLANTIC	81-87
BRASILIA	80-82
CABRIO	96-02
CARIBE	81-87
CORSAR	84-88
DERBY	95-01
GOL	09-13
GOLF	88-99
JETTA	88-99
PASSAT	91-95
POINTER	98-09
SEDAN	80-04

VOLKSWAGEN



RAB-607 ZZ

Balero Mini
 Diam. Int. 7 mm
 Diam. Ext. 19 mm
 Altura 6 mm

MODALIDAD

BALERO MINI RIGIDO DE
 BOLAS UNIVERSAL TAPAS
 METALICAS



RAB-608 2RS

Balero Mini
 Diam. Int. 8 mm
 Diam. Ext. 22 mm
 Altura 7 mm

MODALIDAD

BALERO MINI RIGIDO DE
 BOLAS UNIVERSAL CON
 TAPAS DE NEOPRENO



RAB-88508

Balero conico
 Diam. Int. 39 mm
 Diam. Ext. 72 mm
 Altura 37 mm

**BALERO PARA SOPORTE DE LA
 FLECHA CARDAN**



RAB-607 2RS

Balero Mini
 Diam. Int. 7 mm
 Diam. Ext. 19 mm
 Altura 6 mm

MODALIDAD

BALERO MINI RIGIDO DE
 BOLAS UNIVERSAL CON
 TAPAS DE NEOPRENO

Balero serie 6000

rideamerica.com.mx

ALFA ROMEO



RAB-609 2RS

Balero Mini

Diam. Int. 9 mm
Diam. Ext. 24 mm
Altura 7 mm

MODALIDAD

BALERO MINI RIGIDO DE BOLAS UNIVERSAL CON TAPAS DE NEOPRENO



RAB-626 ZZ

Balero Mini

Diam. Int. 6 mm
Diam. Ext. 19 mm
Altura 6 mm

MODALIDAD

BALERO MINI RIGIDO DE BOLAS UNIVERSAL TAPAS METALICAS



RAB-629 ZZ

Balero Mini

Diam. Int. 9 mm
Diam. Ext. 26 mm
Altura 28 mm

MODALIDAD

BALERO MINI RIGIDO DE BOLAS UNIVERSAL TAPAS METALICAS

ALFA ROMEO



RAB-6003-2RS

UNIVERSAL TAPAS DE NEOPRENO

Balero Serie 6000

Diam. Int. 17 mm
Diam. Ext. 35 mm
Altura 10 mm

ALTERNADOR	NUMERO
DELCO	10555.04311.00
NIPPONDENSO	949100-1930



RAB-6006 2RS

UNIVERSAL TAPAS DE NEOPRENO

Balero Serie 6000

Diam. Int. 30 mm
Diam. Ext. 55 mm
Altura 13 mm

ALTERNADOR	NUMERO
-	11600.12453.08



RAB-6003-2RS

UNIVERSAL TAPAS METALICAS

Balero Serie 6000

Diam. Int. 17 mm
Diam. Ext. 35 mm
Altura 10 mm

ALTERNADOR	NUMERO
DELCO	10555.04311.00
NIPPONDENSO	949100-1930

AUDI



RAB-6303 2RS

UNIVERSAL TAPAS DE NEOPRENO

Balero Serie 6000

Diam. Int. 17 mm
Diam. Ext. 47 mm
Altura 14 mm

MODELO	AÑO
4000	80-84
QUATTRO	83-84
5000	80-83
COUPE	1981



RAB-6303 ZZ

UNIVERSAL TAPAS METALICAS

Balero Serie 6000

Diam. Int. 17 mm
Diam. Ext. 47 mm
Altura 14 mm

MODELO	AÑO
4000	80-84
QUATTRO	83-84
5000	80-83
COUPE	1981

BMW



RAB-6002 ZZ

UNIVERSAL TAPAS METALICAS

Balero Serie 6000

Diam. Int. 12 mm
Diam. Ext. 28 mm
Altura 8 mm

MODELO	MOTOR	LT	AÑO
320I	L6	2.2	01-03
325I	L6	2.5	99-03
330I	L6	3.0	01-06
530I	L6	3.0	2000
540I	V8	4.0	92-99
Z3	L4	2.0	00-02
Z3	L6	3.0	00-02

BMW



RAB-6004-2RS

UNIVERSAL TAPAS DE NEOPRENO

Balero Serie 6000

Diam. Int. 20 mm
Diam. Ext. 42 mm
Altura 12 mm

ALTERNADOR	NUMERO
HITACHI	32411125518



RAB-6002 2RS

UNIVERSAL TAPAS DE NEOPRENO

Balero Serie 6000

Diam. Int. 12 mm
Diam. Ext. 28 mm
Altura 8 mm

MODELO	MOTOR	LT	AÑO
320I	L6	2.2	01-03
325I	L6	2.5	99-03
330I	L6	3.0	01-06
530I	L6	3.0	2000
540I	V8	4.0	92-99
Z3	L4	2.0	00-02
Z3	L6	3.0	00-02



RAB-6002 ZZ

UNIVERSAL TAPAS METALICAS

Balero Serie 6000

Diam. Int. 10 mm
Diam. Ext. 39 mm
Altura 9 mm

MODELO	MOTOR	LT	AÑO
R	R	R	R
R	R	R	R
R	R	R	R
R	R	R	R
R	R	R	R
R	R	R	R
R	R	R	R

BMW



RAB-6303 2RS

UNIVERSAL TAPAS DE NEOPRENO

Balero Serie 6000

Diam. Int. 17 mm
Diam. Ext. 47 mm
Altura 14 mm

MODELO	AÑO
318I	84-85
320I	78-83
325E	84-85
528E	82-85



RAB-6303 ZZ

UNIVERSAL TAPAS METALICAS

Balero Serie 6000

Diam. Int. 17 mm
Diam. Ext. 47 mm
Altura 14 mm

MODELO	AÑO
318I	84-85
320I	78-83
325E	84-85
528E	82-85

BUICK



RAB-6203 ZZ

UNIVERSAL TAPAS METALICAS

Balero Serie 6000

Diam. Int. 17 mm
Diam. Ext. 40 mm
Altura 12 mm

MODELO	AÑO
CENTURY	90-96
REGAL	94-96

BUICK



RAB-6203 2RS

UNIVERSAL TAPAS DE NEOPRENO

Balero Serie 6000

Diam. Int. 17 mm
Diam. Ext. 40 mm
Altura 12 mm

MODELO	AÑO
CENTURY	90-96
REGAL	94-96

CADILLAC



RAB-6203 2RS

UNIVERSAL TAPAS DE NEOPRENO

Balero Serie 6000

Diam. Int. 17 mm
Diam. Ext. 40 mm
Altura 12 mm

MODELO	AÑO
CATERA	97-01



RAB-6203 ZZ

UNIVERSAL TAPAS METALICAS

Balero Serie 6000

Diam. Int. 17 mm
Diam. Ext. 40 mm
Altura 12 mm

MODELO	AÑO
CATERA	97-01

CATERPILLAR



RAB-6305 2RS

UNIVERSAL TAPAS DE NEOPRENO

Balero Serie 6000

Diam. Int. 25 mm
Diam. Ext. 62 mm
Altura 17 mm

ALTERNADOR	NUMERO
DELCO	907940

CATERPILLAR



RAB-6305 ZZ

UNIVERSAL TAPAS METALICAS

Balero Serie 6000

Diam. Int. 25 mm
Diam. Ext. 62 mm
Altura 17 mm

ALTERNADOR	NUMERO
DELCO	907940



RAB-6204 ZZ

UNIVERSAL TAPAS METALICAS

Balero Serie 6000

Diam. Int. 20 mm
Diam. Ext. 47 mm
Altura 14 mm

ALTERNADOR	NUMERO
DELCO	1S7056



RAB-6204 2RS

UNIVERSAL TAPAS DE NEOPRENO

Balero Serie 6000

Diam. Int. 20 mm
Diam. Ext. 47 mm
Altura 14 mm

ALTERNADOR	NUMERO
DELCO	1S7056

CHEVROLET



RAB-6307 2RS

UNIVERSAL TAPAS DE NEOPRENO

Balero Serie 6000

Diam. Int. 35 mm
Diam. Ext. 80 mm
Altura 21 mm

MODELO	AÑO
BLAZER	95-05
C1500	88-89
C1500	1991
C2500	88-89
C2500	1991
S10	95-03
TAHOE	1995

CHEVROLET



RAB-6203 ZZ

UNIVERSAL TAPAS METALICAS

Balero Serie 6000

Diam. Int. 17 mm
Diam. Ext. 40 mm
Altura 12 mm

MODELO	AÑO
C10	71-85
C15	86-95
C1500	85-86
C2500	96-02
C30	96-02
C35	96-02
CAVALIER	90-96
CELEBRITY	82-90
SUBURBAN	85-85
CORDOBA	80-82



RAB-6200 ZZ

UNIVERSAL TAPAS METALICAS

Balero Serie 6000

Diam. Int. 10 mm
Diam. Ext. 39 mm
Altura 9 mm

MODELO	MOTOR	LT	AÑO
C10	V6	4.3	71-85
C15	-	-	86-95
C1500	L6	4.1	85-86
C20	V6	4.3	96-02
C20	V8	5.7	96-02
C2500	-	-	96-02
C30	-	-	96-02
C35	-	-	96-02
SUBURBAN	V8	5.3	85-85
SUBURBAN	V8	5.7	85-85

CHEVROLET



RAB-6200 2RS

UNIVERSAL TAPAS DE NEOPRENO

Balero Serie 6000
Diam. Int. 10 mm
Diam. Ext. 39 mm
Altura 9 mm

MODELO	MOTOR	LT	AÑO
C10	V6	4.3	71-85
C15	-	-	86-95
C1500	L6	4.1	85-86
C20	V6	4.3	96-02
C20	V8	5.7	96-02
C2500	-	-	96-02
C30	-	-	96-02
C35	-	-	96-02
SUBURBAN	V8	5.3	85-85
SUBURBAN	V8	5.7	85-85



RAB-6203 2RS

UNIVERSAL TAPAS DE NEOPRENO

Balero Serie 6000
Diam. Int. 17 mm
Diam. Ext. 40 mm
Altura 12 mm

MODELO	AÑO
C10	71-85
C15	86-95
C1500	85-86
C2500	96-02
C30	96-02
C35	96-02
CAVALIER	90-96
CELEBRITY	82-90
SUBURBAN	85-85
CORDOBA	80-82

CHEVROLET



RAB-6210 2RS

UNIVERSAL TAPAS DE NEOPRENO

Balero Serie 6000
Diam. Int. 50 mm
Diam. Ext. 90 mm
Altura 20 mm

MODELO	AÑO
COLORADO	2015
SILVERADO 1500 CLASSIC	2007
SILVERADO 1500 HD CLASSIC	2007
SILVERADO 2500 HD	07-11
SILVERADO 3500 HD	07-11
SUBURBAN	14-18
SUBURBAN 1500	07-14
SUBURBAN 2500	09-11
SUBURBAN 3500 HD	2016
TAHOE	07-18



RAB-6307 ZZ

UNIVERSAL TAPAS METALICAS

Balero Serie 6000
Diam. Int. 35 mm
Diam. Ext. 80 mm
Altura 21 mm

MODELO	AÑO
BLAZER	95-05
C1500	88-89
C1500	1991
C2500	88-89
C2500	1991
S10	95-03
TAHOE	1995

CHRYSLER



RAB-6203 2RS

UNIVERSAL TAPAS DE NEOPRENO

Balero Serie 6000
Diam. Int. 17 mm
Diam. Ext. 40 mm
Altura 12 mm

MODELO	AÑO
D100	75-80
D150	79-80
D250	79-80
LE BARON	79-83
MAGNUM	80-89
NEW YORKER	84-85
SHADOW	89-94
SPIRIT	91-95
VOLARE K	82-83



RAB-6203 ZZ

UNIVERSAL TAPAS METALICAS

Balero Serie 6000
Diam. Int. 17 mm
Diam. Ext. 40 mm
Altura 12 mm

MODELO	AÑO
D100	75-80
D150	79-80
D250	79-80
LE BARON	79-83
MAGNUM	80-89
NEW YORKER	84-85
SHADOW	89-94
SPIRIT	91-95
VOLARE K	82-83



RAB-6200 2RS

UNIVERSAL TAPAS METALICAS

Balero Serie 6000
Diam. Int. 10 mm
Diam. Ext. 39 mm
Altura 9 mm

MODELO	MOTOR	LT	AÑO
D100 PICKUP	-	-	75-80
D150	O	O	79-80
D250	O	O	79-80
LE BARON	V6	3.7	79-82
LE BARON	V8	5.2	79-82
MAGNUM	V8	5.9	80-85

CHRYSLER



RAB-6200 2RS

UNIVERSAL TAPAS DE NEOPRENO

Balero Serie 6000
Diam. Int. 10 mm
Diam. Ext. 39 mm
Altura 9 mm

MODELO	MOTOR	LT	AÑO
D100 PICKUP	-	-	75-80
D150	O	O	79-80
D250	O	O	79-80
LE BARON	V6	3.7	79-82
LE BARON	V8	5.2	79-82
MAGNUM	V8	5.9	80-85

CITROËN



RAB-6006 2RS

UNIVERSAL TAPAS DE NEOPRENO

Balero Serie 6000
Diam. Int. 30 mm
Diam. Ext. 55 mm
Altura 13 mm

ALTERNADOR	NUMERO
-	7903090234

CLAAS



RAB-6006 2RS

UNIVERSAL TAPAS DE NEOPRENO

Balero Serie 6000
Diam. Int. 30 mm
Diam. Ext. 55 mm
Altura 13 mm

ALTERNADOR	NUMERO
-	237832

DINA



RAB-6204 ZZ

UNIVERSAL TAPAS METALICAS

Balero Serie 6000

Diam. Int. 20 mm
Diam. Ext. 47 mm
Altura 14 mm

ALTERNADOR

NUMERO

DELCO

904983



RAB-6204 2RS

UNIVERSAL TAPAS DE NEOPRENO

Balero Serie 6000

Diam. Int. 20 mm
Diam. Ext. 47 mm
Altura 14 mm

ALTERNADOR

NUMERO

DELCO

904983

DODGE



RAB-6203 2RS

UNIVERSAL TAPAS DE NEOPRENO

Balero Serie 6000

Diam. Int. 17 mm
Diam. Ext. 40 mm
Altura 12 mm

MODELO

AÑO

D300

78-85

D600

78-85

PD600

86-92



RAB-6307 ZZ

UNIVERSAL TAPAS METALICAS

Balero Serie 6000

Diam. Int. 35 mm
Diam. Ext. 80 mm
Altura 21 mm

MODELO

AÑO

DAKOTA

94-04

DODGE



RAB-6307 2RS

UNIVERSAL TAPAS DE NEOPRENO

Balero Serie 6000

Diam. Int. 35 mm
Diam. Ext. 80 mm
Altura 21 mm

MODELO

AÑO

DAKOTA

94-04



RAB-6203 ZZ

UNIVERSAL TAPAS METALICAS

Balero Serie 6000

Diam. Int. 17 mm
Diam. Ext. 40 mm
Altura 12 mm

MODELO

AÑO

D300

78-85

D600

78-85

PD600

86-92



RAB-6303 2RS

UNIVERSAL TAPAS DE NEOPRENO

Balero Serie 6000

Diam. Int. 17 mm
Diam. Ext. 47 mm
Altura 14 mm

MODELO

AÑO

B100

75-80

B100 VAN

1974

B150

1981

B150

86-87

DAKOTA

1987

DODGE



RAB-6303 ZZ

UNIVERSAL TAPAS METALICAS

Balero Serie 6000

Diam. Int. 17 mm
Diam. Ext. 47 mm
Altura 14 mm

MODELO	AÑO
B100	75-80
B100 VAN	1974
B150	1981
B150	86-87
DAKOTA	1987

FIAT



RAB-6306 2RS

UNIVERSAL TAPAS DE NEOPRENO

Balero Serie 6000

Diam. Int. 30 mm
Diam. Ext. 72 mm
Altura 19 mm

ALTERNADOR	NUMERO
CLARK	26204529

FIAT - ALLIS



RAB-6005 2RS

UNIVERSAL TAPAS DE NEOPRENO

Balero Serie 6000

Diam. Int. 25 mm
Diam. Ext. 47 mm
Altura 12 mm

ALTERNADOR	NUMERO
DELCO	24905270



RAB-6005 2RS

UNIVERSAL TAPAS METALICAS

Balero Serie 6000

Diam. Int. 25 mm
Diam. Ext. 47 mm
Altura 12 mm

ALTERNADOR	NUMERO
DELCO	24905270

FAW



RAB-6205 2RS

UNIVERSAL TAPAS METALICAS

Balero Serie 6000

Diam. Int. 25 mm
Diam. Ext. 52 mm
Altura 15 mm

MODELO	AÑO
F1	2008



RAB-6205 2RS

UNIVERSAL TAPAS DE NEOPRENO

Balero Serie 6000

Diam. Int. 25 mm
Diam. Ext. 52 mm
Altura 15 mm

MODELO	AÑO
F1	2008

FORD



RAB-6305 ZZ

UNIVERSAL TAPAS METALICAS

Balero Serie 6000

Diam. Int. 25 mm
Diam. Ext. 62 mm
Altura 17 mm

ALTERNADOR	NUMERO
-	E2HZ-10A303-A

FORD



RAB-6202 2RS

UNIVERSAL TAPAS METALICAS

Balero Serie 6000

Diam. Int. 15 mm
Diam. Ext. 35 mm
Altura 11 mm

ALTERNADOR	NUMERO
BOSCH	3004E 7600



RAB-6306 2RS

UNIVERSAL TAPAS DE NEOPRENO

Balero Serie 6000

Diam. Int. 30 mm
Diam. Ext. 72 mm
Altura 19 mm

ALTERNADOR	NUMERO
CLARK	74HB 7600 AA



RAB-6202 2RS

UNIVERSAL TAPAS DE NEOPRENO

Balero Serie 6000

Diam. Int. 15 mm
Diam. Ext. 35 mm
Altura 11 mm

ALTERNADOR	NUMERO
BOSCH	3004E 7600



RAB-6305 2RS

UNIVERSAL TAPAS DE NEOPRENO

Balero Serie 6000

Diam. Int. 25 mm
Diam. Ext. 62 mm
Altura 17 mm

ALTERNADOR	NUMERO
-	E2HZ-10A303-A

FORD



RAB-6205 ZZ

UNIVERSAL TAPAS METALICAS

Balero Serie 6000

Diam. Int. 25 mm
Diam. Ext. 52 mm
Altura 15 mm

MODELO	AÑO
B600	84-89
B700	80-81
B700	84-89
C600	84-86
C700	80-86
F600	80-92
F700	80-91
LN700	80-85



RAB-6205 2RS

UNIVERSAL TAPAS DE NEOPRENO

Balero Serie 6000

Diam. Int. 25 mm
Diam. Ext. 52 mm
Altura 15 mm

MODELO	AÑO
B600	84-89
B700	80-81
B700	84-89
C600	84-86
C700	80-86
F600	80-92
F700	80-91
LN700	80-85



RAB-6201 2RS

UNIVERSAL TAPAS DE NEOPRENO

Balero Serie 6000

Diam. Int. 12 mm
Diam. Ext. 32 mm
Altura 10 mm

MODELO	AÑO
COURIER	72-82

FORD



RAB-6200 2RS

UNIVERSAL TAPAS METALICAS

Balero Serie 6000

Diam. Int. 10 mm
Diam. Ext. 39 mm
Altura 9 mm

MODELO	MOTOR	LT	AÑO
B600	-	-	65-85
F600	-	-	65-85
FAIRMONT	V6	3.8	78-83
GALAXIE	V8	5.0	70-77
GALAXIE	V8	5.8	70-77
LTD	V8	5.8	78-85



RAB-6203 ZZ

UNIVERSAL TAPAS METALICAS

Balero Serie 6000

Diam. Int. 17 mm
Diam. Ext. 40 mm
Altura 12 mm

MODELO	AÑO
E-100	74-85
F-100	74-85
E-150	74-85
F-150	74-85
F150	95-00
F200	95-00
F250	95-00
FOCUS	99-02
GALAXIE	70-77
GHIA	90-94
LTD	78-85
TAURUS	88-91
THUNDERBIRD	84-84
TOPAZ	84-94
MERCURY COUGAR	84-84

FORD



RAB-6203 2RS

UNIVERSAL TAPAS DE NEOPRENO

Balero Serie 6000

Diam. Int. 17 mm
Diam. Ext. 40 mm
Altura 12 mm

MODELO	AÑO
E-100	74-85
F-100	74-85
E-150	74-85
F-150	74-85
F150	95-00
F200	95-00
F250	95-00
FOCUS	99-02
GALAXIE	70-77
GHIA	90-94
LTD	78-85
TAURUS	88-91
THUNDERBIRD	84-84
TOPAZ	84-94
MERCURY COUGAR	84-84



RAB-6000 ZZ

UNIVERSAL TAPAS METALICAS

Balero Serie 6000

Diam. Int. 10 mm
Diam. Ext. 26 mm
Altura 8mm

MODELO	AÑO
CONTOUR	95-00
ESCORT	91-03
FOCUS	00-08
MERCURY	95-00
COUGAR	99-02
MYSTIQUE	95-00
TRACER	91-99

FORD



RAB-6000 2RS

UNIVERSAL TAPAS DE NEOPRENO

Balero Serie 6000
Diam. Int. 10 mm
Diam. Ext. 26 mm
Altura 8mm

MODELO	AÑO
CONTOUR	95-00
ESCORT	91-03
FOCUS	00-08
MERCURY	95-00
COUGAR	99-02
MYSTIQUE	95-00
TRACER	91-99



RAB-6200 2RS

UNIVERSAL TAPAS DE NEOPRENO

Balero Serie 6000
Diam. Int. 10 mm
Diam. Ext. 39 mm
Altura 9 mm

MODELO	MOTOR	LT	AÑO
B600	-	-	65-85
F600	-	-	65-85
FAIRMONT	V6	3.8	78-83
GALAXIE	V8	5.0	70-77
GALAXIE	V8	5.8	70-77
LTD	V8	5.8	78-85



RAB-6201 2RS

UNIVERSAL TAPAS DE NEOPRENO

Balero Serie 6000
Diam. Int. 12 mm
Diam. Ext. 32 mm
Altura 10 mm

MODELO	AÑO
COURIER	72-82

GMC



RAB-6307 2RS

UNIVERSAL TAPAS DE NEOPRENO

Balero Serie 6000
Diam. Int. 35 mm
Diam. Ext. 80 mm
Altura 21 mm

MODELO	AÑO
C1500	88-89
C1500	1991
C2500	88-89
C2500	1991
SONOMA	95-03
YUKON	92-95



RAB-6307 ZZ

UNIVERSAL TAPAS DE NEOPRENO

Balero Serie 6000
Diam. Int. 35 mm
Diam. Ext. 80 mm
Altura 21 mm

MODELO	AÑO
C1500	88-89
C1500	1991
C2500	88-89
C2500	1991
SONOMA	95-03
YUKON	92-95

HONDA



RAB-6202 2RS

UNIVERSAL TAPAS DE NEOPRENO

Balero Serie 6000
Diam. Int. 15 mm
Diam. Ext. 35 mm
Altura 11 mm

ALTERNADOR	NUMERO
BOSCH	38751-590-004

HONDA



RAB-6202 2RS

UNIVERSAL TAPAS DE NEOPRENO

Balero Serie 6000

Diam. Int. 15 mm
Diam. Ext. 35 mm
Altura 11 mm

ALTERNADOR	NUMERO
BOSCH	38751-590-004



RAB-6002 ZZ

UNIVERSAL TAPAS METALICAS

Balero Serie 6000

Diam. Int. 15 mm
Diam. Ext. 32 mm
Altura 9 mm

MODELO	MOTOR	LT	AÑO
CIVIC	L4	1.6	97-00
CIVIC	L4 VTEC-E	1.6	01-05
CIVIC	L4 VTEC	1.7	99-00



RAB-6002 2RS

UNIVERSAL TAPAS DE NEOPRENO

Balero Serie 6000

Diam. Int. 15 mm
Diam. Ext. 32 mm
Altura 9 mm

MODELO	MOTOR	LT	AÑO
CIVIC	L4	1.6	97-00
CIVIC	L4 VTEC-E	1.6	01-05
CIVIC	L4 VTEC	1.7	99-00

JOHN DEERE



RAB-6202 2RS

UNIVERSAL TAPAS DE NEOPRENO

Balero Serie 6000

Diam. Int. 15 mm
Diam. Ext. 35 mm
Altura 11 mm

ALTERNADOR	NUMERO
BOSCH	CH12549

JOHN DEERE



RAB-6202 2RS

UNIVERSAL TAPAS DE NEOPRENO

Balero Serie 6000

Diam. Int. 15 mm
Diam. Ext. 35 mm
Altura 11 mm

ALTERNADOR	NUMERO
BOSCH	CH12549



RAB-6003-2RS

UNIVERSAL TAPAS METALICAS

Balero Serie 6000

Diam. Int. 17 mm
Diam. Ext. 35 mm
Altura 10 mm

ALTERNADOR	NUMERO
DELCO	CH12553
NIPPONDENSO	949100-2210



RAB-6003-2RS

UNIVERSAL TAPAS DE NEOPRENO

Balero Serie 6000

Diam. Int. 17 mm
Diam. Ext. 35 mm
Altura 10 mm

ALTERNADOR	NUMERO
DELCO	CH12553
NIPPONDENSO	949100-2210



RAB-6004-2RS

UNIVERSAL TAPAS DE NEOPRENO

Balero Serie 6000

Diam. Int. 20 mm
Diam. Ext. 42 mm
Altura 12 mm

ALTERNADOR	NUMERO
HITACHI	JD 30049
NIPPONDENSO	949100-0240

MASSEY FERGUSON



RAB-6006 2RS

UNIVERSAL TAPAS DE NEOPRENO

Balero Serie 6000

Diam. Int. 30 mm
Diam. Ext. 55 mm
Altura 13 mm

ALTERNADOR

NUMERO

-

390941 X1



RAB-6208 2RS

UNIVERSAL TAPAS DE NEOPRENO

Balero Serie 6000

Diam. Int. 30 mm
Diam. Ext. 62 mm
Altura 16 mm

ALTERNADOR

NUMERO

-

352976 X1



RAB-6306 2RS

UNIVERSAL TAPAS METALICAS

Balero Serie 6000

Diam. Int. 30 mm
Diam. Ext. 72 mm
Altura 19 mm

ALTERNADOR

NUMERO

CLARK

35324 X1



RAB-6209 2RS

UNIVERSAL TAPAS DE NEOPRENO

Balero Serie 6000

Diam. Int. 45 mm
Diam. Ext. 85 mm
Altura 19 mm

ALTERNADOR

NUMERO

DELCO

833360 M1

MERCEDES BENZ



RAB-6204 2RS

UNIVERSAL TAPAS DE NEOPRENO

Balero Serie 6000

Diam. Int. 20 mm
Diam. Ext. 47 mm
Altura 14 mm

ALTERNADOR

NUMERO

DELCO

904983



RAB-6204 ZZ

UNIVERSAL TAPAS METALICAS

Balero Serie 6000

Diam. Int. 20 mm
Diam. Ext. 47 mm
Altura 14 mm

ALTERNADOR

NUMERO

DELCO

904983

MITSUBISHI



RAB-6201 2RS

UNIVERSAL TAPAS DE NEOPRENO

Balero Serie 6000

Diam. Int. 12 mm
Diam. Ext. 32 mm
Altura 10 mm

MODELO

AÑO

MONTERO

83-83



RAB-6201 2RS

UNIVERSAL TAPAS DE NEOPRENO

Balero Serie 6000

Diam. Int. 12 mm
Diam. Ext. 32 mm
Altura 10 mm

MODELO

AÑO

MONTERO

83-83

NISSAN



RAB-6206 2RS

UNIVERSAL TAPAS DE NEOPRENO

Balero Serie 6000
Diam. Int. 30 mm
Diam. Ext. 62 mm
Altura 16 mm

ALTERNADOR	NUMERO
LEECE NEVILLE	38516-69800



RAB-6206 ZZ

UNIVERSAL TAPAS METALICAS

Balero Serie 6000
Diam. Int. 30 mm
Diam. Ext. 62 mm
Altura 16 mm

ALTERNADOR	NUMERO
LEECE NEVILLE	38516-69800



RAB-6201 2RS

UNIVERSAL TAPAS DE NEOPRENO

Balero Serie 6000
Diam. Int. 12 mm
Diam. Ext. 32 mm
Altura 10 mm

MODELO	AÑO
520 PICKUP	67-68
521 PICKUP	68-69
810	77-80



RAB-6201 2RS

UNIVERSAL TAPAS DE NEOPRENO

Balero Serie 6000
Diam. Int. 12 mm
Diam. Ext. 32 mm
Altura 10 mm

MODELO	AÑO
520 PICKUP	67-68
521 PICKUP	68-69
810	77-80

NISSAN



RAB-6004-2RS

UNIVERSAL TAPAS DE NEOPRENO

Balero Serie 6000
Diam. Int. 20 mm
Diam. Ext. 42 mm
Altura 12 mm

ALTERNADOR	NUMERO
NIPPONDENSO	23363-M4900
THERMO KING	77-1580



RAB-6200 2RS

UNIVERSAL TAPAS DE NEOPRENO

Balero Serie 6000
Diam. Int. 10 mm
Diam. Ext. 39 mm
Altura 9 mm

MODELO	MOTOR	LT	AÑO
SAKURA	4 cil.	1.6	82-85
SAKURA	4 cil.	1.8	82-85



RAB-6200 2RS

UNIVERSAL TAPAS METALICAS

Balero Serie 6000
Diam. Int. 10 mm
Diam. Ext. 39 mm
Altura 9 mm

MODELO	MOTOR	LT	AÑO
SAKURA	4 cil.	1.6	82-85
SAKURA	4 cil.	1.8	82-85



RAB-6203 ZZ

UNIVERSAL TAPAS METALICAS

Balero Serie 6000
Diam. Int. 17 mm
Diam. Ext. 40 mm
Altura 12 mm

MODELO	AÑO
ICHIVAN	87-93
PICKUP	86-00
SAKURA	82-85
SAMURAI	80-84
TSURU I	84-85
TSURU III	88-95
TSURU III	93-01
VAGONETA	84-85

NISSAN



RAB-6203 2RS

UNIVERSAL TAPAS DE NEOPRENO

Balero Serie 6000
Diam. Int. 17 mm
Diam. Ext. 40 mm
Altura 12 mm

MODELO	AÑO
ICHI VAN	87-93
PICKUP	86-00
SAKURA	82-85
SAMURAI	80-84
TSURU I	84-85
TSURU III	88-95
TSURU III	93-01
VAGONETA	84-85

POCLAIN



RAB-6208 2RS

UNIVERSAL TAPAS DE NEOPRENO

Balero Serie 6000
Diam. Int. 30 mm
Diam. Ext. 62 mm
Altura 16 mm

ALTERNADOR	NUMERO
-	00396-98

PEUGEOT



RAB-6003-2RS

UNIVERSAL TAPAS DE NEOPRENO

Balero Serie 6000
Diam. Int. 17 mm
Diam. Ext. 35 mm
Altura 10 mm

MODELO	AÑO
505	1985



RAB-6003-2RS

UNIVERSAL TAPAS METALICAS

Balero Serie 6000
Diam. Int. 17 mm
Diam. Ext. 35 mm
Altura 10 mm

MODELO	AÑO
505	1985

RAM



RAB-6303 ZZ

UNIVERSAL TAPAS METALICAS

Balero Serie 6000
Diam. Int. 17 mm
Diam. Ext. 47 mm
Altura 14 mm

MODELO	AÑO
MINI RAM	86-87
RAMCHARGER	74-81
RAMCHARGER	86-87



RAB-6307 2RS

UNIVERSAL TAPAS DE NEOPRENO

Balero Serie 6000
Diam. Int. 35 mm
Diam. Ext. 80 mm
Altura 21 mm

MODELO	AÑO
RAM 1500	94-04
RAM 2500	94-96
RAM 2500	2003
RAM 3500	94-01
RAM 3500	03-04

RAM



RAB-6303 2RS

UNIVERSAL TAPAS DE NEOPRENO

Balero Serie 6000

Diam. Int. 17 mm
Diam. Ext. 47 mm
Altura 14 mm

MODELO	AÑO
MINI RAM	86-87
RAMCHARGER	74-81
RAMCHARGER	86-87



RAB-6307 ZZ

UNIVERSAL TAPAS DE NEOPRENO

Balero Serie 6000

Diam. Int. 35 mm
Diam. Ext. 80 mm
Altura 21 mm

MODELO	AÑO
RAM 1500	94-04
RAM 2500	94-96
RAM 2500	2003
RAM 3500	94-01
RAM 3500	03-04

RENAULT



RAB-6203 ZZ

UNIVERSAL TAPAS METALICAS

Balero Serie 6000

Diam. Int. 17 mm
Diam. Ext. 40 mm
Altura 12 mm

MODELO	AÑO
ALLIANCE	83-83
ENCORE	83-83

RENAULT



RAB-6203 2RS

UNIVERSAL TAPAS DE NEOPRENO

Balero Serie 6000

Diam. Int. 17 mm
Diam. Ext. 40 mm
Altura 12 mm

MODELO	AÑO
ALLIANCE	83-83
ENCORE	83-83



RAB-6006 2RS

UNIVERSAL TAPAS DE NEOPRENO

Balero Serie 6000

Diam. Int. 30 mm
Diam. Ext. 55 mm
Altura 13 mm

ALTERNADOR	NUMERO
-	7703090220

SCANIA



RAB-6204 ZZ

UNIVERSAL TAPAS METALICAS

Balero Serie 6000

Diam. Int. 20 mm
Diam. Ext. 47 mm
Altura 14 mm

ALTERNADOR	NUMERO
DELCO	29656



RAB-6204 2RS

UNIVERSAL TAPAS DE NEOPRENO

Balero Serie 6000

Diam. Int. 20 mm
Diam. Ext. 47 mm
Altura 14 mm

ALTERNADOR	NUMERO
DELCO	29656

TOYOTA



RAB-6206 2RS

UNIVERSAL TAPAS METALICAS

Balero Serie 6000
Diam. Int. 30 mm
Diam. Ext. 62 mm
Altura 16 mm

ALTERNADOR	NUMERO
LEECE NEVILLE	90363-30029



RAB-6206 2RS

UNIVERSAL TAPAS DE NEOPRENO

Balero Serie 6000
Diam. Int. 30 mm
Diam. Ext. 62 mm
Altura 16 mm

ALTERNADOR	NUMERO
LEECE NEVILLE	90363-30029



RAB-6001 2RS

UNIVERSAL TAPAS DE NEOPRENO

Balero Serie 6000
Diam. Int. 10 mm
Diam. Ext. 26 mm
Altura 8mm

MODELO	AÑO
COROLLA	68-87
STARLET	81-83
TERCEL	80-88



RAB-6201 2RS

UNIVERSAL TAPAS DE NEOPRENO

Balero Serie 6000
Diam. Int. 12 mm
Diam. Ext. 32 mm
Altura 10 mm

MODELO	AÑO
CELICA	75-77
COROLLA	75-79
PICKUP	75-77

TOYOTA



RAB-6201 2RS

UNIVERSAL TAPAS DE NEOPRENO

Balero Serie 6000
Diam. Int. 12 mm
Diam. Ext. 32 mm
Altura 10 mm

MODELO	AÑO
CELICA	75-77
COROLLA	75-79
PICKUP	75-77

VALMET



RAB-6208 2RS

UNIVERSAL TAPAS DE NEOPRENO

Balero Serie 6000
Diam. Int. 30 mm
Diam. Ext. 62 mm
Altura 16 mm

ALTERNADOR	NUMERO
-	LA 1184

VOLKSWAGEN



RAB-6203 ZZ

UNIVERSAL TAPAS METALICAS

Balero Serie 6000
Diam. Int. 17 mm
Diam. Ext. 40 mm
Altura 12 mm

MODELO	AÑO
DERBY	94-00



RAB-6207 2RS

UNIVERSAL TAPAS DE NEOPRENO

Balero Serie 6000
Diam. Int. 35 mm
Diam. Ext. 72 mm
Altura 17 mm

MODELO	AÑO
COMBI	78-01
PANEL	78-01

VOLKSWAGEN



RAB-6203 2RS

UNIVERSAL TAPAS DE NEOPRENO

Balero Serie 6000

Diam. Int. 17 mm
Diam. Ext. 40 mm
Altura 12 mm

MODELO	AÑO
DERBY	94-00



RAB-6207 ZZ

UNIVERSAL TAPAS METALICAS

Balero Serie 6000

Diam. Int. 35 mm
Diam. Ext. 72 mm
Altura 17 mm

MODELO	AÑO
COMBI	78-01
PANEL	78-01

VOLVO



RAB-6209 2RS

UNIVERSAL TAPAS DE NEOPRENO

Balero Serie 6000

Diam. Int. 45 mm
Diam. Ext. 85 mm
Altura 19 mm

ALTERNADOR	NUMERO
DELCO	833360 M1



RAB-6204 ZZ

UNIVERSAL TAPAS METALICAS

Balero Serie 6000

Diam. Int. 20 mm
Diam. Ext. 47 mm
Altura 14 mm

ALTERNADOR	NUMERO
DELCO	904983

VOLVO



RAB-6204 2RS

UNIVERSAL TAPAS DE NEOPRENO

Balero Serie 6000

Diam. Int. 20 mm
Diam. Ext. 47 mm
Altura 14 mm

ALTERNADOR	NUMERO
DELCO	904983



RAB-6005 2RS

UNIVERSAL TAPAS METALICAS

Balero Serie 6000

Diam. Int. 25 mm
Diam. Ext. 47 mm
Altura 12 mm

ALTERNADOR	NUMERO
DELCO	183502



RAB-6005 2RS

UNIVERSAL TAPAS DE NEOPRENO

Balero Serie 6000

Diam. Int. 25 mm
Diam. Ext. 47 mm
Altura 12 mm

ALTERNADOR	NUMERO
DELCO	183502

YALE



RAB-6209 2RS

UNIVERSAL TAPAS DE NEOPRENO

Balero Serie 6000

Diam. Int. 45 mm
Diam. Ext. 85 mm
Altura 19 mm

ALTERNADOR	NUMERO
DELCO	504 S 38

YALE



RAB-6300 ZZ

UNIVERSAL TAPAS METALICAS

Balero Serie 6000
 Diam. Int. 10 mm
 Diam. Ext. 35 mm
 Altura 11 mm



RAB-6300 2RS

UNIVERSAL TAPAS DE NEOPRENO

Balero Serie 6000
 Diam. Int. 10 mm
 Diam. Ext. 35 mm
 Altura 11 mm



RAB-6304 ZZ

UNIVERSAL TAPAS METALICAS

Balero Serie 6000
 Diam. Int. 20 mm
 Diam. Ext. 52 mm
 Altura 15 mm

ALTERNADOR	NUMERO
DELCO	907187
LEECE NEVILLE	57166
NIPPONDENSO	3042-10

YALE



RAB-6304 2RS

UNIVERSAL TAPAS DE NEOPRENO

Balero Serie 6000
 Diam. Int. 20 mm
 Diam. Ext. 52 mm
 Altura 15 mm

ALTERNADOR	NUMERO
DELCO	907187
LEECE NEVILLE	57166
NIPPONDENSO	3042-10



RAB-6307 ZRN

UNIVERSAL

Balero Serie 6000
 Diam. Int. 35 mm
 Diam. Ext. 80 mm
 Altura 21 mm

RODAMIENTO DE BOLAS C/SEGURO

rideamerica.com.mx



**RIDE
AMERICA®**
BRAKE & CLUTCH SYSTEM



Generación 1

Son piezas de un solo ensamblaje que no cuentan con balero integrado. Sus aplicaciones pueden ser para ruedas delanteras y traseras de derecha a izquierda.



Generación 2

Son unidades de desplazamiento giratorio conformados por dos elementos ensamblados, una masa de primera generación junto con un balero externo e interno, permitiendo un mejor ajuste y seguridad al momento del montaje del disco de freno y la rueda.



Generación 3

Son unidades compuestas por 3 o más elementos ensamblados. Entre las piezas que lo conforman se encuentran, sistemas de alta fijación y sensores para el

Tel.: (55) 5999 1590

**ALMACÉN LATINOAMERICANO DE
FÁBRICAS AUTOMOTRICES, S.A. DE C.V.**
Margarita Maza de Juárez No. 191
Col. Nueva Industrial Vallejo
Del. Gustavo A. Madero, C.P. 07700

HERKO Automotive Group México

ventas@herko.com.mx

www.herko.com.mx

www.herko.com.mx



CATÁLOGO

AÑO 2024

RIDE AMERICA®



BRAKE & CLUTCH SYSTEM

- COLLARINES HIDRAULICOS
- COLLARINES MECANICOS
- POLEAS Y TENSORES
- BALERO DOBLE
- BALERO CONICO
- BALERO MINI
- BALERO SERIE 6000



 www.herko.com.mx

 HERKO Automotive Group México